



LAPORAN KETERANGAN PERTANGGUNG JAWABAN (LKPJ)

2025

DINAS PERTANIAN DAN KETAHANAN PANGAN
KABUPATEN KEPULAUAN SELAYAR
TAHUN 2026

Email : programdistankp@gmail.com

KATA PENGANTAR

Puji syukur senantiasa kami panjatkan kehadirat Allah SWT, karena atas rahmat dan perkenan-Nya, Laporan Keterangan Pertanggungjawaban (LKPJ) Dinas Pertanian dan Ketahanan Pangan Kabupaten Kepulauan Selayar Tahun 2025 dapat disusun dan diselesaikan.

Laporan Keterangan Pertanggungjawaban (LKPJ) ini merupakan salah satu bahan informasi dan evaluasi yang komprehensif, yang mencerminkan kinerja Dinas Pertanian dan Ketahanan Pangan selama Tahun 2025. Selain itu, LKPJ ini juga menjadi sarana informasi bagi pimpinan daerah dan pemangku kepentingan untuk mengetahui, mengenal, serta memahami pelaksanaan pembangunan di sektor pertanian dan ketahanan pangan di Kabupaten Kepulauan Selayar.

Semoga seluruh upaya yang telah dilaksanakan dalam rangka meningkatkan kesejahteraan masyarakat Kepulauan Selayar menjadi amal ibadah bagi kita semua, serta penyelenggaraan pemerintahan di Kabupaten Kepulauan Selayar senantiasa mendapatkan perlindungan, kekuatan, petunjuk, dan ridho Allah SWT. Aamiin.

Benteng, 29 Januari 2026

Kepala Dinas Pertanian dan
Ketahanan Pangan,



Ir. Al AMIN, S.Pi., M.M

Pangkat Pembina, Tk I

NIP.19771014 201501 1 001

DAFTAR ISI

| | |
|--|-----|
| KATAPENGANTAR..... | ii |
| DAFTAR ISI | iii |
| BAB I <u>P</u> ENDAHULUAN..... | 1 |
| 1.1 Gambaran Umum Dinas Pertanian dan Ketahanan Pangan | 1 |
| 1.2 Struktur Organisasi, Tugas Pokok dan Fungsi Dinas Pertanian dan Ketahanan Pangan | 2 |
| 1.3 Jumlah Aparatur Sipil Negara, Kualifikasi Pendidikan, Pangkat dan Golongan, Jumlah Pejabat Struktural..... | 4 |
| BAB II <u>H</u> ASIL PENYELENGGARAAN URUSAN PEMERINTAHAN | 8 |
| 2.1 Capaian Pelaksanaan Program dan Kegiatan | 8 |
| <u>2.1.1</u> Capaian Kinerja Berdasarkan Pelaksanaan Program, Kegiatan dan Sub Kegiatan | 8 |
| 2.1.2 Capaian Kinerja Berdasarkan Indikator Kinerja Utama | 153 |
| 2.1.3 Capaian Kinerja Berdasarkan Urusan | 154 |
| 2.1.4 Analisis Kesesuaian Antara Kegiatan dengan Target Kinerja Program yang sudah ditetapkan dalam Perjanjian Kinerja ... | 161 |
| 2.2 Kebijakan Daerah (Perda, Perbup dan Keputusan Bupati) yang diinisiasi oleh Perangkat Daerah dan ditetapkan oleh Kepala Daerah. | 162 |
| 2.3 Tindak Lanjut Rekomendasi DPRD terhadap LKPJ Bupati Tahun Anggaran 2024 (sesuai Surat Bupati Kepulauan Selayar Nomor :051/100.1.7./V/2025, tanggal 21 Mei 2025, perihal Tindak Lanjut Lanjut Rekomendasi DPRD atas Pembahasan LKPJ Bupati Kepulauan Selayar Tahun Anggaran 2024) | 168 |
| BAB III <u>C</u> APAIAN KINERJA PELAKSANAAN..... | 174 |
| TUGAS PEMBANTUAN DAN PENUGASAN | 174 |
| 3.1 Tugas Pembantuan dan Penugasan Yang Dilaksanakan | 174 |
| 3.2 Hambatan - Hambatan | 180 |

| | | |
|--------|------------------------------|-----|
| 3.3 | Saran dan Tindak Lanjut..... | 180 |
| BAB IV | <u>PENUTUP</u> | 181 |

DAFTAR TABEL

| | |
|--|----|
| Tabel 1. 1 Keadaan Aparatur Dinas Pertanian dan Ketahanan Pangan Kabupaten Kepulauan Selayar Berdasarkan Kualifikasi Pendidikan Tahun 2025 | 5 |
| Tabel 1. 2 Keadaan Aparatur Dinas Pertanian dan Ketahanan Pangan Kabupaten Kepulauan Selayar Berdasarkan Pangkat dan Golongan Ruang Tahun 2025 | 6 |
| Tabel 1. 3 Keadaan Aparatur Dinas Pertanian dan Ketahanan Pangan Kabupaten Kepulauan Selayar Berdasarkan Struktur Jabatan Tahun 2025 | 6 |
| Tabel 2.1 Pemantauan Harga Eceran Konsumen Komoditi Pangan Strategis di Pasar Sentral Benteng Minggu I sd V Bulan Januari 2025 | 10 |
| Tabel 2.2 Pemantauan Harga Eceran Konsumen Komoditi Pangan Strategis di Pasar Sentral Benteng Minggu I sd V Bulan Februari 2025 | 12 |
| Tabel 2.3 Pemantauan Harga Eceran Konsumen Komoditi Pangan Strategis di Pasar Sentral Benteng Minggu I sd V Bulan Maret 2025 | 14 |
| Tabel 2. 4 Pemantauan Harga Eceran Konsumen Komoditi Pangan Strategis di Pasar Sentral Benteng Minggu I sd V Bulan April 2025 | 16 |
| Tabel 2.5 Pemantauan Harga Eceran Konsumen Komoditi Pangan Strategis di Pasar Sentral Benteng Minggu I sd V Bulan Mei 2025 | 18 |
| Tabel 2.6 Pemantauan Harga Eceran Konsumen Komoditi Pangan Strategis di Pasar Sentral Benteng Minggu I sd V Bulan Juni 2025 | 20 |
| Tabel 2.7 Pemantauan Harga Eceran Konsumen Komoditi Pangan Strategis di Pasar Sentral Benteng Minggu I sd V Bulan Juli 2025 | 22 |

| | |
|---|----|
| Tabel 2.8 Pemantauan Harga Eceran Konsumen Komoditi Pangan Strategis di Pasar Sentral Benteng Minggu I sd V Bulan Agustus 2025..... | 24 |
| Tabel 2. 9 Pemantauan Harga Eceran Konsumen Komoditi Pangan Strategis di Pasar Sentral Benteng Minggu I sd V Bulan September 2025..... | 25 |
| Tabel 2.10 Pemantauan Harga Eceran Konsumen Komoditi Pangan Strategis di Pasar Sentral Benteng Minggu I sd V Bulan Oktober 2025..... | 27 |
| Tabel 2.11 Pemantauan Harga Eceran Konsumen Komoditi Pangan Strategis di Pasar Sentral Benteng Minggu I sd V Bulan November 2025..... | 29 |
| Tabel 2.12 Pemantauan Harga Eceran Konsumen Komoditi Pangan Strategis di Pasar Sentral Benteng Minggu I sd V Bulan Desember 2025..... | 31 |
| Tabel 2.13 Data Jumlah Penduduk | 35 |
| Tabel 2.14 Data konsumsi Pangan Tahun 2025..... | 35 |
| Tabel 2.15 Data Stok pangan | 36 |
| Tabel 2.16 Rekapitulasi Database Lumbung Pangan Masyarakat (LPM) Kabupaten Kepulauan Selayar Tahun 2024 | 38 |
| Tabel 2. 17 penerima manfaat pemberian bibit/benih sayuran | 41 |
| Tabel 2. 18 Sebaran desa/kelurahan tiap kecamatan berdasarkan prioritas ketahanan dan kerentanan pangan di Kabupaten Kepulauan Selayar Tahun 2025 | 47 |
| Tabel 2.19 Hasil Analisis Residu Pestisida pada Sayuran di Kabupaten Kepulauan Selayar Tahun 2025 | 49 |
| Tabel 2. 20 Laporan pendampingan penggunaan sarana pendukung pertanian yang diberikan pada Tahun 2025..... | 73 |
| Tabel 2. 21 Penerima Manfaat Bibit Pala | 80 |
| Tabel 2. 22 Penerima Manfaat Bibit Cengkeh..... | 81 |
| Tabel 2. 23 Penerima Manfaat Bibit Mangga..... | 83 |

| | |
|--|-----|
| Tabel 2. 24 Penerima Manfaat Bibit Durian | 85 |
| Tabel 2. 25 Penerima Manfaat Bibit Sukun..... | 86 |
| Tabel 2. 26 Penerima Manfaat Bibit Alpukat..... | 87 |
| Tabel 2. 27 Penerima Manfaat Bibit Jeruk Keprok | 90 |
| Tabel 2. 28 Penerima Manfaat Bibit Lengkeng | 90 |
| Tabel 2. 29 Penerima Manfaat Bibit Lengkeng | 92 |
| Tabel 2. 30 Penerima Manfaat Bibit Duku | 95 |
| Tabel 2. 31 Penerima Manfaat Bibit Jambu Kristal | 96 |
| Tabel 2. 32 Penerima Manfaat Benih Jagung..... | 98 |
| Tabel 2. 33 Penerima Manfaat Benih Jagung Bisi 2 | 102 |
| Tabel 2. 34 Penerima Manfaat Bibit Ternak Tahun 2025 | 106 |
| Tabel 2. 35 Populasi Ternak Tahun 2025..... | 110 |
| Tabel 2. 36 Pembangunan Jalan Usaha Tani Tahun 2025 | 114 |
| Tabel 2. 37 Data Penanganan Penyakit Ternak..... | 111 |
| Tabel 2. 38 Data Pelayanan Kesehatan Hewan Pada Tahun 2025 | 111 |
| Tabel 2. 39 Pelaksanaa Pengendalian (Organisme Pengganggu Tumbuhan) OPT Tahun 2025 | 114 |
| Tabel 2. 40 Persentase penyuluh pertanian yang ditingkatkan | 116 |
| Tabel 2. 41 Rekapitulasi Data Luasan Lahan Penanaman Kelapa Dalam Kabupaten Kepulauan Selayar..... | 129 |
| Tabel 2. 42 Penambahan PIT Kelapa Dalam Varietas Selayar | 132 |
| Tabel 2. 43 Capaian Kinerja Berdasarkan Pelaksanaan Program dan Kegiatan | 136 |
| Tabel 2. 44 Capaian Indikator Kinerja Utama Dinas Pertanian dan Ketahanan Pangan Kabupaten Kepulauan Selayar Tahun 2025..... | 153 |
| Tabel 2. 45 Capaian Kinerja Kunci | 154 |
| Tabel 2. 46 Analisis Kesesuaian Antara Kegiatan dengan Target Kinerja Program yang sudah ditetapkan dalam Perjanjian Kinerja | 161 |
| Tabel 2. 47 Kebijakan Daerah yang diinisiasi oleh Perangkat Daerah.. | 162 |
| Tabel 2. 48 Tindak Lanjut Rekomendasi DPRD atas LKPJ 2024..... | 168 |

DAFTAR GAMBAR

| | |
|--|----|
| Gambar 1 Foto Kantor Dinas Pertanian dan Ketahanan Pangan Kabupaten Kepulauan Selayar..... | 1 |
| Gambar 2 Struktur Organisasi Dinas Pertanian dan Ketahanan Pangan Kabupaten Kepulauan Selayar | 2 |
| Gambar 3 Perhitungan rumus program peningkatan diversifikasi dan ketahanan pangan masyarakat | 9 |
| Gambar 4 grafik sebaran desa/kelurahan tiap kecamatan berdasarkan prioritas ketahanan dan kerentanan pangan di Kabupaten Kepulauan Selayar. | 47 |
| Gambar 5 Pengawasan Pelaksanaan (GPM) di Halaman Kantor Dinas Pertanian dan Ketahanan Pangan | 51 |
| Gambar 6 Pelaksanaan GPM Halaman Masjid Rahmatan Lil Alamin | 52 |
| Gambar 7 Pelaksanaan pengawasan di tempat pelelangan ikan (TPI) | 53 |
| Gambar 8 Pelaksanaa GPM | 55 |
| Gambar 9 Survey Lokasi Pengambilan Sampel | 56 |
| Gambar 10 Pelaksanaan Pengambilan Sampel Uji Laboratorium ... | 57 |
| Gambar 11 Pelaksanaan Pengawaan Mutu Pangan Segar | 58 |
| Gambar 12 Pelaksanaan Pengawaan Mutu Pangan Segar | 59 |
| Gambar 13 Pelaksanaan pengawasan mutu pangan segar..... | 60 |
| Gambar 14 Pelaksanaan Pengawasan Mutu Pangan Segar | 61 |
| Gambar 15 Pelaksanaan GPM (Gerakan Pangan Murah)..... | 63 |
| Gambar 16 Rumus Penyediaan dan Pengembangan Sarana Pertanian..... | 69 |
| Gambar 17 Dokumentasi kegiatan pekarangaan pangan lestari..... | 70 |
| Gambar 18 Dokumentasi Serah Terima Barang Handtraktor | 74 |
| Gambar 19 Dokumentasi Serah Terima Barang Kawat Duri | 74 |
| Gambar 20 Dokumentasi Serah Terima Barang Mesin Chopper..... | 74 |
| Gambar 21 Dokumentasi Serah Terima Barang Mesin Pemotohn Rumput..... | 75 |
| Gambar 22 Dokumentasi Serah Terima Barang Handsprayer | 75 |

| | |
|--|-----|
| Gambar 23 Dokumentasi Serah Terima Barang Pipa Irigasi..... | 75 |
| Gambar 24 Dokumentasi Serah Terima Barang Mesin Senso..... | 76 |
| Gambar 25 Dokumentasi Serah Terima Barang Pupuk NPK | 76 |
| Gambar 26 Dokumentasi Serah Terima Barang Tandon Air..... | 76 |
| Gambar 27 Belanja Transfer Keuangan Daerah dan Desa (TKDD) Poktan Tani Muda Berkarya (Pembuatan Pupuk Kompos dan Kawat Duri) | 77 |
| Gambar 28 Belanja Transfer Keuangan Daerah dan Desa (TKDD) Poktan Tani Muda Berkarya (Pembuatan Pupuk Kompos dan Kawat Duri) | 78 |
| Gambar 29 Dokumentasi Sewa Excavator Pematangan Lahan Gemerlap..... | 78 |
| Gambar 30 Dokumentasi Sewa Excavator Pematangan Lahan Gemerlap..... | 78 |
| Gambar 31 Dokumentasi Pembangunan Jalan Usaha Tani Ruas Tana Eja – Buhung Timoro..... | 115 |
| Gambar 32 Pembangunan Jalan Tani Ruas Lembang – Tokong | 115 |
| Gambar 33 Pembangunan Jalan Tani Bonehalang – Dusun Maulana | 115 |
| Gambar 34 Pembangunan Jalan Usaha Tani Dusun Lembang Jaya Desa Patilereng..... | 116 |
| Gambar 35 Pembangunan Jalan Usaha Tani Ruas Kaburu – Katti – Katti | 116 |
| Gambar 36 .Pembangunan Jalan Tani Borong – Borong | 117 |

BAB I

PENDAHULUAN

1.1 Gambaran Umum Dinas Pertanian dan Ketahanan Pangan

Dinas Pertanian dan Ketahanan Pangan dibentuk berdasarkan Peraturan Daerah Kabupaten Kepulauan Selayar Nomor 4 Tahun 2020 Tentang Pembentukan dan Susunan Perangkat Daerah (Lembaran Daerah Kabupaten Kepulauan Selayar Tahun 2020 Nomor 98, Tambahan Lembaran Daerah Kabupaten Kepulauan Selayar Nomor 47) sebagaimana telah diubah dengan Peraturan Daerah Kabupaten Kepulauan Selayar Nomor 2 Tahun 2022 tentang Perubahan Atas Peraturan Daerah Kabupaten Kepulauan Selayar Nomor 4 Tahun 2020 tentang Pembentukan dan Susunan Perangkat Daerah (Lembaran Daerah Kabupaten Kepulauan Selayar Tahun 2022 Nomor 113). Dinas Pertanian dan Ketahanan Pangan, adalah tipe A yang melaksanakan urusan pemerintahan bidang pertanian dan urusan pemerintahan bidang pangan. Dinas Pertanian dan Ketahanan Pangan beralamat di Jl. DR. Sam Ratulangi No. 17 Benteng, Kode Pos 92812. E-mail programdistankp@gmail.com.

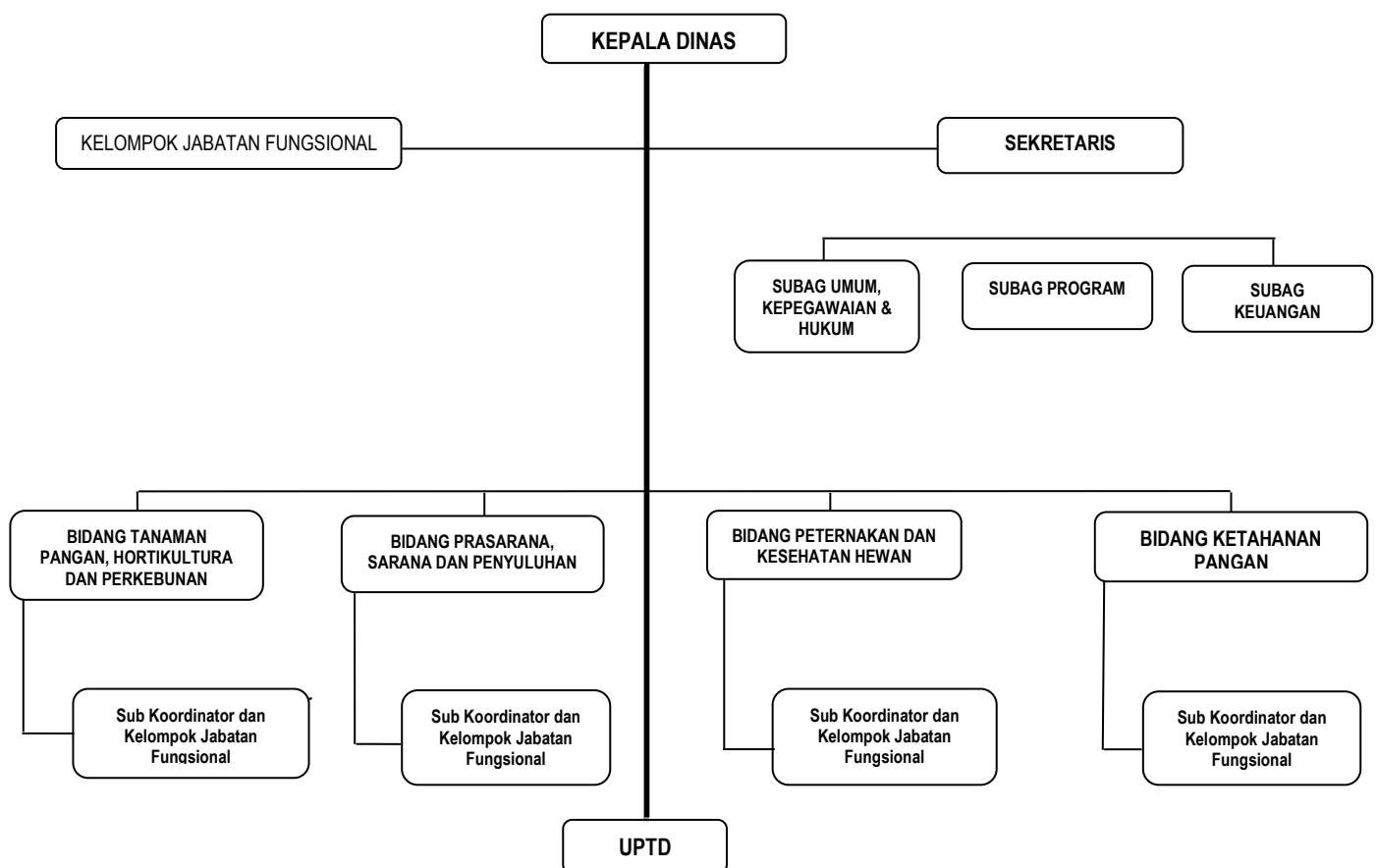


Gambar 1 Foto Kantor Dinas Pertanian dan Ketahanan Pangan Kabupaten Kepulauan Selayar

1.2 Struktur Organisasi, Tugas Pokok dan Fungsi Dinas Pertanian dan Ketahanan Pangan

Peraturan Daerah Kabupaten Kepulauan Selayar Nomor 4 Tahun 2020 dijabarkan melalui Peraturan Bupati Kepulauan Selayar Nomor 137 Tahun 2021 tentang Kedudukan, Susunan Organisasi, Tugas dan Fungsi, serta Tata Kerja Dinas Pertanian dan Ketahanan Pangan Kabupaten Kepulauan Selayar (Berita Daerah Kabupaten Kepulauan Selayar Tahun 2021 Nomor 688).

Struktur Organisasi Dinas Pertanian dan Ketahanan Pangan Kabupaten Kepulauan Selayar (Berdasarkan Peraturan Bupati Kepulauan Selayar Nomor 137 Tahun 2021)



Gambar 2 Struktur Organisasi Dinas Pertanian dan Ketahanan Pangan Kabupaten Kepulauan Selayar

Dinas Pertanian dan Ketahanan Pangan adalah pelaksana otonomi daerah di bidang pertanian dan ketahanan pangan yang dipimpin oleh seorang Kepala Dinas berkedudukan dibawah dan bertanggung jawab kepada Bupati melalui Sekretaris Daerah. Dinas Pertanian dan Ketahanan Pangan mempunyai tugas pokok yaitu melaksanakan tugas dalam menyelenggarakan urusan pemerintahan di bidang pertanian dan ketahanan pangan yang menjadi kewenangan daerah dan tugas pembantuan yang ditugaskan kepada Pemerintah Daerah.

Dalam menyelenggarakan tugas pokok, Dinas Pertanian dan Ketahanan Pangan mempunyai fungsi dalam perumusan kebijakan teknis, pembinaan dan perencanaan, pelaksanaan dan pelaporan hasil serta pemberian izin pelaksanaan pelayanan umum di bidang pertanian dan ketahanan pangan.

Kepala Dinas mempunyai tugas membantu Bupati dalam menyelenggarakan Urusan Pemerintahan bidang Pertanian dan Ketahanan Pangan yang menjadi kewenangan daerah dan tugas pembantuan yang ditugaskan kepada Pemerintah Daerah.

Dalam menyelenggarakan tugas, Kepala Dinas menyelenggarakan fungsi:

1. perumusan kebijakan urusan pemerintahan bidang Pertanian dan Ketahanan Pangan;
2. pelaksanaan kebijakan urusan pemerintahan bidang Pertanian dan Ketahanan Pangan;
3. pelaksanaan evaluasi dan pelaporan urusan pemerintahan bidang Pertanian dan Ketahanan Pangan;
4. pelaksanaan administrasi Dinas; dan
5. pelaksanaan fungsi lain yang diberikan oleh Bupati terkait tugas dan fungsinya.

Tugas pokok Kepala Dinas meliputi:

1. menyusun rencana kerja Dinas sebagai pedoman pelaksanaan tugas;
2. mendistribusikan dan memberi petunjuk pelaksanaan tugas;

3. memantau, mengawasi, dan mengevaluasi pelaksanaan tugas dalam lingkungan Dinas untuk mengetahui perkembangan pelaksanaan tugas;
4. menyusun rancangan, mengoreksi, memaraf dan/ atau menandatangani naskah dinas;
5. mengikuti rapat sesuai dengan bidang tugasnya;
6. merumuskan kebijakan urusan pemerintahan bidang pertanian dan ketahanan pangan;
7. menyelenggarakan kebijakan urusan pemerintahan bidang pertanian dan ketahanan pangan;
8. menyelenggarakan evaluasi dan pelaporan urusan pemerintahan bidang pertanian dan ketahanan pangan;
9. menyelenggarakan pembinaan, pengendalian dan pengawasan bidang pertanian dan ketahanan pangan;
10. melaksanakan administrasi Dinas;
11. mengoordinasikan dan menyelenggarakan pemantauan, pengendalian, dan evaluasi kebijakan teknis di bidang pertanian dan ketahanan pangan;
12. menyelenggarakan koordinasi dan konsultasi dengan lembaga pemerintah dan lembaga non pemerintah dalam rangka pelaksanaan Tugas dan Fungsi;
13. menilai kinerja pegawai aparatur sipil Negara sesuai ketentuan peraturan perundang-undangan;
14. menyusun laporan hasil pelaksanaan Tugas Kepala Dinas serta memberi saran pertimbangan kepada pimpinan sebagai bahan perumusan kebijakan; dan
15. menyelenggarakan Tugas kedinasan lain yang diperintahkan atasan sesuai dengan bidang tugasnya.

1.3 Jumlah Aparatur Sipil Negara, Kualifikasi Pendidikan, Pangkat dan Golongan, Jumlah Pejabat Struktural.

Dalam melaksanakan urusan pertanian pada Dinas Pertanian dan Ketahanan Pangan, salah satu faktor penunjang terpenting adalah Sumber Daya Manusia (SDM). Jumlah pegawai pada Dinas Pertanian dan Ketahanan Pangan Kabupaten Kepulauan Selayar sesuai kondisi terakhir 31 Desember 2025 adalah 125 pegawai.

a. Kualifikasi pendidikan

Aparatur Dinas Pertanian dan Ketahanan Pangan Kabupaten Kepulauan Selayar berdasarkan Kualifikasi Pendidikan dapat dilihat pada tabel berikut:

Tabel 1. 1Keadaan Aparatur Dinas Pertanian dan Ketahanan Pangan Kabupaten Kepulauan Selayar Berdasarkan Kualifikasi Pendidikan Tahun 2025

| No | Kualifikasi Pendidikan | Jenis Kelamin | | Jumlah |
|---------------|------------------------|---------------|-----------|------------------|
| | | Laki-laki | Perempuan | |
| 1. | SLTP | 0 | 0 | 0 orang |
| 2. | SLTA | 14 | 5 | 19 orang |
| 3. | DIPLOMA SATU (D1) | 0 | 0 | 0 orang |
| 4. | DIPLOMA TIGA (D3) | 3 | 4 | 7 orang |
| 5. | SARJANA (S1) | 34 | 54 | 88 orang |
| 6. | MAGISTER | 5 | 5 | 10 orang |
| Jumlah | | | | 124 orang |

Sumber : Subbagian Umum, Tahun 2025

b. Pangkat dan Golongan Ruang

Aparatur Dinas Pertanian dan Ketahanan Pangan Kabupaten Kepulauan Selayar berdasarkan Pangkat dan Golongan Ruang dapat dilihat pada tabel berikut :

Tabel 1. 2Keadaan Aparatur Dinas Pertanian dan Ketahanan Pangan Kabupaten Kepulauan Selayar Berdasarkan Pangkat dan Golongan Ruang Tahun 2025

| No. | Pangkat | Golongan | Jenis Kelamin | | Jumlah |
|-----|---------------------|----------|---------------|-----------|------------|
| | | | Laki-laki | Perempuan | |
| 1. | Pembina Utama Muda | IV/c | 2 | 6 | 8 |
| 2. | Pembina Tk. I | IV/b | 4 | 2 | 6 |
| 3. | Pembina | IV/a | 4 | 7 | 11 |
| 4. | Penata Tk. I | III/d | 8 | 19 | 27 |
| 5. | Penata | III/c | 8 | 9 | 17 |
| 6. | Penata Muda Tk. I | III/b | 4 | 14 | 18 |
| 7. | Penata Muda | III/a | 4 | 8 | 12 |
| 8. | Pengatur Tk. I | II/d | 2 | 0 | 2 |
| 9. | Pengatur | II/c | 11 | 3 | 14 |
| 10. | Pengatur Muda Tk. I | II/b | 0 | 0 | 0 |
| 11. | Pengatur Muda | II/a | 0 | 0 | 0 |
| 12. | PPPK | IX | 0 | 1 | 1 |
| 13. | PPPK | VII | 0 | 1 | 1 |
| 14. | PPPK | V | 3 | 4 | 7 |
| | Jumlah | | 50 | 74 | 124 |

c. Struktur Jabatan

Aparatur Dinas Pertanian dan Ketahanan Pangan Kabupaten Kepulauan Selayar berdasarkan Struktur Jabatan dapat dilihat pada tabel berikut :

Tabel 1. 3 Keadaan Aparatur Dinas Pertanian dan Ketahanan Pangan Kabupaten Kepulauan Selayar Berdasarkan Struktur Jabatan Tahun 2025

| No | Struktur Jabatan | Jenis Kelamin | | Jumlah |
|----|------------------|---------------|-----------|---------|
| | | Laki-laki | Perempuan | |
| 1. | Eselon II | 1 | 0 | 1 orang |
| 2. | Eselon III A | 0 | 1 | 1 orang |

| No | Struktur Jabatan | Jenis Kelamin | | Jumlah |
|---------------|-------------------------|----------------------|------------------|------------------|
| | | Laki-laki | Perempuan | |
| 3. | Eselon III B | 2 | 2 | 4 orang |
| 4. | Eselon IV A | 1 | 2 | 5 orang |
| 5. | Eselon IV B | - | 2 | 2 orang |
| 6. | Non Eselon | 8 | 15 | 19 orang |
| 7. | Fungsional | 39 | 42 | 83 orang |
| 8. | PPPK (Non Eselon) | 5 | 5 | 9 orang |
| Jumlah | | 54 | 70 | 124 orang |

BAB II

HASIL PENYELENGGARAAN URUSAN PEMERINTAHAN

2.1 Capaian Pelaksanaan Program dan Kegiatan

2.1.1 Capaian Kinerja Berdasarkan Pelaksanaan Program, Kegiatan dan Sub Kegiatan

Pelaksanaan program dan kegiatan Dinas Pertanian dan Ketahanan Pangan Kabupaten Kepulauan Selayar menunjang pencapaian visi dan misi Kabupaten Kepulauan Selayar. Adapun program dan kegiatan yang telah disusun untuk mencapai tujuan dan sasaran renstra Dinas Pertanian dan Ketahanan Pangan Kabupaten Kepulauan Selayar sebagai berikut :

1. Program Peningkatan Diversifikasi dan Ketahanan Pangan Masyarakat. Pagu anggaran Rp.458.618.500,- realisasi Rp.431.500.300,- atau 94,09%. Tujuan dari program ini adalah meningkatkan diversifikasi dan ketahanan pangan masyarakat melalui peningkatan konsumsi pangan nonberas terhadap total konsumsi pangan. Pangan nonberas yang didorong untuk dikonsumsi meliputi padi-padian selain beras, umbi-umbian, buah dan sayur, serta pangan hewani. Komoditas pengganti beras yang dikembangkan dan dipromosikan merupakan komoditas yang mudah dipersiapkan dan mudah diperoleh oleh masyarakat. Ketersediaan komoditas nonberas yang mudah diakses diharapkan dapat mendorong masyarakat untuk mencoba dan membiasakan konsumsi pangan selain beras. Selain aspek ketersediaan, program ini juga mengupayakan agar harga pangan nonberas tetap terjangkau, sehingga dapat dikonsumsi oleh seluruh lapisan masyarakat dan berkontribusi terhadap peningkatan ketahanan pangan yang berkelanjutan. Target program ini adalah persentase ketersediaan pangan sebesar 111,1%. Realisasi nya sebesar 171,53 %. Capaian Program Peningkatan Diversifikasi dan Ketahanan Pangan Masyarakat pada tahun berjalan melebihi target. Capaian ini didukung oleh ketersediaan pangan yang beragam dan berkelanjutan dan sistem

informasi harga dan pasokan yang akurat dan terkini. Secara umum, program ini memberikan kontribusi positif terhadap peningkatan ketahanan pangan masyarakat dan mendukung pencapaian tujuan pembangunan daerah di bidang pangan

$$\frac{\text{Jumlah ketersediaan pangan per tahun}}{\text{Jumlah kebutuhan pangan pertahun}} \times 100\%$$

Gambar 3 Perhitungan rumus program peningkatan diversifikasi dan ketahanan pangan masyarakat

Keterangan :

a. Ketersediaan = 28216,46

Jumlah penduduk = 144.232

Ketersediaan perorang = 0,195632 ton/orang/tahun atau 195,6325 kg/orang/tahun

b. Kebutuhan = 16449,86

Jumlah penduduk = 144.232

Kebutuhan perorang = 0,114051 ton/orang/tahun atau 114,0514 kg/orang/tahun

Persentase ketersediaan :

195,6325

----- x100% = 171,5301 %

114,0514

Adapun penjabaran program ini melalui kegiatan yaitu :

a. Kegiatan Penyediaan dan Penyaluran Pangan Pokok atau Pangan Lainnya sesuai dengan Kebutuhan Daerah Kabupaten/Kota dalam rangka Stabilitas Pasokan dan Harga Pangan. Pagu anggaran Rp.109.474.500,- realisasi Rp.90.501.300,- atau 82,67%.

Sub Kegiatan :

- Pemantauan Harga dan Pasokan Pangan dilaksanakan dengan pagu anggaran sebesar Rp106.730.700,- dan realisasi sebesar Rp87.757.500,- atau mencapai 82,22%. Kegiatan ini bertujuan untuk memantau serta menggambarkan perkembangan ketersediaan, kebutuhan, dan harga pasar untuk 11 komoditas pangan strategis, yaitu beras, jagung, daging sapi, daging ayam, telur ayam, minyak goreng, gula pasir, cabai rawit, cabai besar, bawang merah, dan bawang putih. Pemantauan harga dilakukan setiap hari, kemudian direkapitulasi secara mingguan dan bulanan, sedangkan data ketersediaan pangan disusun secara bulanan. Selama tahun berjalan telah disusun 1 (satu) laporan ketersediaan dan harga untuk 11 komoditas strategis. Output dan kinerja subkegiatan ini berupa tersedianya informasi harga dan pasokan pangan yang terdokumentasi dalam 12 dokumen. Sesuai dengan target yang ditetapkan sebanyak 12 dokumen, realisasi kinerja tercapai 100% (12 dokumen), yang juga menjadi dasar penilaian pada indikator evaluasi berupa dokumen data harga dan pasokan pangan

Tabel 2. 1 Pemantauan Harga Eceran Konsumen Komoditi Pangan Strategis di Pasar Sentral Benteng Minggu I sd V Bulan Januari 2025

| No | Komoditi Pangan | Harga Rata-Rata Eceran (Rp) | | | | | Rata-Rata (Rp) | Perkem (%) | Ket. |
|----|------------------------------|-----------------------------|-----------|------------|-----------|----------|----------------|------------|--------|
| | | Minggu I | Minggu II | Minggu III | Minggu IV | Minggu V | | | |
| 1 | BERAS | | | | | | | | |
| | a. Beras Premium (Kg) | 14,400 | 14,400 | 14,400 | 14,800 | 15,000 | 14,600 | 0.37 | NAIK |
| | b. Beras Medium (Kg) | 12,533 | 12,800 | 12,686 | 12,467 | 12,500 | 12,597 | 0.06 | NAIK |
| | c. Beras Ketan (Liter) | 15,000 | 15,143 | 15,000 | 15,000 | 15,000 | 15,029 | 0.00 | STABIL |
| 2 | MINYAK GORENG | | | | | | | | |
| | a. Minyak Goreng Curah (Ltr) | 18,000 | 0 | 0 | 0 | 0 | 18,000 | #DIV/0! | STABIL |
| | b. Minyak Goreng Kemasan | 19,000 | 19,000 | 19,000 | 19,667 | 20,000 | 19,333 | 0.46 | NAIK |

| No | Komoditi Pangan | Harga Rata-Rata Eceran (Rp) | | | | | Rata-Rata (Rp) | Perkem (%) | Ket. |
|----|-----------------------------------|-----------------------------|-----------|------------|-----------|----------|----------------|------------|--------|
| | | Minggu I | Minggu II | Minggu III | Minggu IV | Minggu V | | | |
| | (Kunci Mas/Ltr) | | | | | | | | |
| 3 | GULA PASIR | | | | | | | | |
| | a. Gula Pasir Curah (Kg) | 18,333 | 18,571 | 18,000 | 19,333 | 20,000 | 18,848 | 0.92 | NAIK |
| | b. Gula Pasir Kemasan (Gulaku/Kg) | 19,333 | 19,571 | 19,000 | 19,000 | 0 | 15,381 | (25.02) | TURUN |
| 4 | TERIGU | | | | | | | | |
| | a. Terigu Curah (Kg) | 11,000 | 11,000 | 11,000 | 11,000 | 11,000 | 11,000 | 0.00 | STABIL |
| | b. Terigu Kemasan (Gatot/Kg) | 11,000 | 11,000 | 11,000 | 11,667 | 12,000 | 11,333 | 0.77 | NAIK |
| 5 | DAGING SAPI | | | | | | | | |
| | a. Daging Sapi Murni (Kg) | 123,333 | 130,000 | 130,000 | 130,000 | 130,000 | 128,667 | 0.05 | STABIL |
| | b. Daging Sapi Has (Kg) | 0 | 0 | 0 | 0 | - | 0 | - | - |
| 6 | Daging Ayam Ras (Kg) | 38,000 | 39,429 | 40,000 | 39,333 | 38,500 | 39,052 | (0.49) | STABIL |
| 7 | Telur Ayam Ras (Kg) | 27,333 | 26,000 | 26,000 | 27,333 | 27,500 | 26,833 | 0.15 | NAIK |
| 8 | CABAI | | | | | | | | |
| | a. Cabai Merah Besar (Kg) | 35,000 | 35,000 | 35,000 | 37,000 | 36,500 | 35,700 | (0.28) | TURUN |
| | b. Cabai Merah Keriting (Kg) | 34,333 | 34,429 | 35,000 | 37,000 | 39,000 | 35,952 | 1.43 | NAIK |
| | c. Cabai Rawit Merah (Kg) | 38,333 | 52,143 | 51,429 | 50,000 | 47,500 | 47,881 | (0.93) | TURUN |
| 9 | BAWANG | | | | | | | | |
| | Bawang Merah (Kg) | 45,000 | 45,000 | 41,429 | 42,000 | 41,500 | 42,986 | (0.36) | TURUN |
| | Bawang Putih (Kg) | 45,000 | 45,000 | 45,000 | 45,000 | 45,000 | 45,000 | 0.00 | STABIL |
| 10 | Kacang Tanah (Kg) | 34,333 | 33,000 | 34,429 | 34,333 | 34,500 | 34,119 | 0.12 | NAIK |
| 11 | Tomat Buah (Kg) | 15,000 | 15,000 | 17,143 | 16,000 | 15,000 | 15,629 | (1.49) | TURUN |
| 12 | Kentang (Kg) | 19,333 | 19,429 | 20,000 | 20,000 | 20,000 | 19,752 | 0.03 | NAIK |
| 13 | Wortel (Kg) | 12,000 | 10,571 | 11,429 | 12,000 | 12,000 | 11,600 | 0.01 | NAIK |
| 14 | Kol (Kg) | 10,000 | 10,000 | 11,429 | 10,667 | 10,000 | 10,419 | (1.49) | TURUN |
| 15 | Kangkung (Ikut) | 3,000 | 3,000 | 3,000 | 3,000 | 3,000 | 3,000 | 0.00 | STABIL |

| No | Komoditi Pangan | Harga Rata-Rata Eceran (Rp) | | | | | Rata-Rata (Rp) | Perkem (%) | Ket. |
|----|-----------------------|-----------------------------|-----------|------------|-----------|----------|----------------|------------|--------|
| | | Minggu I | Minggu II | Minggu III | Minggu IV | Minggu V | | | |
| 16 | Bayam (ikat) | 3,000 | 3,000 | 3,000 | 3,000 | 3,000 | 3,000 | 0.00 | STABIL |
| 17 | Kedelai (Kg) | 8,500 | 8,500 | 8,500 | 9,500 | 10,000 | 9,000 | 1.43 | NAIK |
| 18 | Ubi Kayu (Kg) | 15,000 | 15,000 | 15,000 | 15,000 | 15,000 | 15,000 | 0.00 | STABIL |
| 19 | Ubi Jalar (Kg) | 10,000 | 10,000 | 7,857 | 7,000 | 7,000 | 8,371 | (0.32) | TURUN |
| 21 | Pisang Kepok (Sisir) | 19,333 | 16,571 | 16,714 | 17,333 | 15,000 | 16,990 | (3.46) | TURUN |
| 22 | Jagung Kuning (Biji) | 4,000 | 3,571 | 3,429 | 4,500 | 3,000 | 3,700 | (8.17) | TURUN |
| 23 | Ikan Teri Kering (Kg) | 126,667 | 127,857 | 125,000 | 125,000 | 125,000 | 125,905 | (0.01) | TURUN |

Tabel 2. 2 Pemantauan Harga Eceran Konsumen Komoditi Pangan Strategis di Pasar Sentral Benteng Minggu I sd V Bulan Februari 2025

| No | Komoditi Pangan | Harga Rata-Rata Eceran (Rp) | | | | | Rata-Rata (Rp) | Perkem (%) | Ket. |
|----|--|-----------------------------|-----------|------------|-----------|----------|----------------|------------|--------|
| | | Minggu I | Minggu II | Minggu III | Minggu IV | Minggu V | | | |
| 1 | BERAS | | | | | | | | |
| | a. Beras Premium (Kg) | 14,914 | 14,686 | 14,600 | 14,600 | | 14,680 | (0.02) | TURUN |
| | b. Beras Medium (Kg) | 12,614 | 12,957 | 13,300 | 13,300 | | 13,094 | 0.05 | TURUN |
| | c. Beras Ketan (Liter) | 15,000 | 15,000 | 15,000 | 15,000 | | 15,000 | 0.00 | STABIL |
| 2 | MINYAK GORENG | | | | | | | | |
| | a. Minyak Goreng Curah (Ltr) | 0 | 0 | 0 | 0 | | 0 | #DIV/0! | STABIL |
| | b. Minyak Goreng Kemasan (Kunci Mas/Ltr) | 20,000 | 20,000 | 20,500 | 23,500 | | 21,500 | 0.17 | NAIK |

| No | Komoditi Pangan | Harga Rata-Rata Eceran (Rp) | | | | | Rata-Rata (Rp) | Perkem (%) | Ket. |
|----|-----------------------------------|-----------------------------|-----------|------------|-----------|----------|----------------|------------|--------|
| | | Minggu I | Minggu II | Minggu III | Minggu IV | Minggu V | | | |
| 3 | GULA PASIR | | | | | | | | |
| | a. Gula Pasir Curah (Kg) | 20,000 | 20,000 | 19,929 | 19,500 | | 19,786 | (0.03) | TURUN |
| | b. Gula Pasir Kemasan (Gulaku/Kg) | 0 | 0 | 0 | 0 | | 0 | | |
| 4 | TERIGU | | | | | | | | |
| | a. Terigu Curah (Kg) | 11,000 | 11,000 | 11,000 | 11,000 | | 11,000 | 0.00 | STABIL |
| | b. Terigu Kemasan (Gatot/Kg) | 12,000 | 12,000 | 12,000 | 12,000 | | 12,000 | 0.00 | STABIL |
| 5 | DAGING SAPI | | | | | | | | |
| | a. Daging Sapi Murni (Kg) | 130,000 | 130,000 | 130,000 | 130,000 | | 130,000 | 0.00 | STABIL |
| | b. Daging Sapi Has (Kg) | 0 | 0 | 0 | 0 | | 0 | - | - |
| 6 | Daging Ayam Ras (Kg) | 37,857 | 36,714 | 35,000 | 35,000 | | 35,914 | (0.08) | TURUN |
| 7 | Telur Ayam Ras (Kg) | 27,000 | 27,000 | 27,000 | 27,143 | | 27,057 | 0.01 | NAIK |
| 8 | CABAI | | | | | | | | |
| | a. Cabai Merah Besar (Kg) | 37,143 | 39,714 | 38,286 | 40,000 | | 39,029 | 0.08 | NAIK |
| | b. Cabai Merah Keriting (Kg) | 40,000 | 40,143 | 40,857 | 40,429 | | 40,371 | 0.01 | NAIK |
| | c. Cabai Rawit Merah (Kg) | 45,000 | 45,714 | 49,286 | 45,429 | | 46,171 | 0.02 | NAIK |
| 9 | BAWANG | | | | | | | | |
| | Bawang Merah (Kg) | 40,000 | 39,571 | 37,571 | 41,143 | | 39,886 | 0.03 | NAIK |
| | Bawang Putih (Kg) | 45,000 | 45,000 | 45,000 | 45,714 | | 45,286 | 0.02 | NAIK |
| 10 | Kacang Tanah (Kg) | 35,000 | 35,000 | 35,000 | 35,000 | | 35,000 | 0.00 | STABIL |

| No | Komoditi Pangan | Harga Rata-Rata Eceran (Rp) | | | | | Rata-Rata (Rp) | Perkem (%) | Ket. |
|----|-----------------------|-----------------------------|-----------|------------|-----------|----------|----------------|------------|--------|
| | | Minggu I | Minggu II | Minggu III | Minggu IV | Minggu V | | | |
| 11 | Tomat Buah (Kg) | 15,000 | 14,857 | 14,000 | 14,000 | | 14,371 | (0.07) | TURUN |
| 12 | Kentang (Kg) | 20,000 | 20,000 | 20,000 | 20,000 | | 20,000 | 0.00 | NAIK |
| 13 | Wortel (Kg) | 12,000 | 12,000 | 12,286 | 14,000 | | 12,857 | 0.16 | NAIK |
| 14 | Kol (Kg) | 10,000 | 10,000 | 10,000 | 10,000 | | 10,000 | 0.00 | STABIL |
| 15 | Kangkung (Ikut) | 3,000 | 3,000 | 3,000 | 3,000 | | 3,000 | 0.00 | STABIL |
| 16 | Bayam (Ikut) | 3,000 | 3,000 | 3,000 | 3,000 | | 3,000 | 0.00 | STABIL |
| 17 | Kedelai (Kg) | 10,000 | 10,000 | 10,000 | 10,000 | | 10,000 | 0.00 | STABIL |
| 18 | Ubi Kayu (Kg) | 15,000 | 15,000 | 15,000 | 15,000 | | 15,000 | 0.00 | STABIL |
| 19 | Ubi Jalar (Kg) | 7,000 | 6,714 | 5,000 | 5,000 | | 5,743 | (0.30) | TURUN |
| 21 | Pisang Kepok (Sisir) | 18,000 | 15,143 | 17,857 | 18,571 | | 17,629 | 0.06 | NAIK |
| 22 | Jagung Kuning (Biji) | 3,429 | 3,571 | 4,000 | 3,857 | | 3,743 | 0.13 | NAIK |
| 23 | Ikan Teri Kering (Kg) | 125,000 | 125,000 | 125,000 | 125,000 | | 125,000 | 0.00 | STABIL |

Tabel 2. 3 Pemantauan Harga Eceran Konsumen Komoditi Pangan Strategis di Pasar Sentral Benteng Minggu I sd V Bulan Maret 2025

| No | Komoditi Pangan | Harga Rata-Rata Eceran (Rp) | | | | | Rata-Rata (Rp) | Perkem (%) | Ket. |
|----|------------------------------|-----------------------------|-----------|------------|-----------|----------|----------------|------------|--------|
| | | Minggu I | Minggu II | Minggu III | Minggu IV | Minggu V | | | |
| 1 | BERAS | | | | | | | | |
| | a. Beras Premium (Kg) | 14,629 | 14,800 | 14,800 | 14,800 | 14,800 | 14,766 | 0.01 | NAIK |
| | b. Beras Medium (Kg) | 13,357 | 13,558 | 12,850 | 12,850 | 12,850 | 13,093 | (0.04) | TURUN |
| | c. Beras Ketan (Liter) | 15,000 | 15,000 | 15,000 | 15,000 | 15,000 | 15,000 | 0.00 | STABIL |
| 2 | MINYAK GORENG | | | | | | | | |
| | a. Minyak Goreng Curah (Ltr) | 0 | 0 | 0 | 0 | 0 | 0 | | |

| No | Komoditi Pangan | Harga Rata-Rata Eceran (Rp) | | | | | Rata-Rata (Rp) | Perkem (%) | Ket. |
|----|---------------------------------------|-----------------------------|-----------|------------|-----------|----------|----------------|------------|--------|
| | | Minggu I | Minggu II | Minggu III | Minggu IV | Minggu V | | | |
| | Minyak Goreng Kemasan (Kunci Mas/Ltr) | 23,429 | 23,000 | 23,000 | 23,000 | 23,000 | 23,086 | (0.02) | TURUN |
| 3 | GULA PASIR | | | | | | | | |
| | a. Gula Pasir Curah (Kg) | 19,500 | 19,500 | 19,500 | 19,500 | 19,500 | 19,500 | 0.00 | STABIL |
| | b. Gula Pasir Kemasan (Gulaku/Kg) | 0 | 0 | 0 | 0 | 0 | 0 | | |
| 4 | TERIGU | | | | | | | | |
| | a. Terigu Curah (Kg) | 11,000 | 11,000 | 11,000 | 11,000 | 11,000 | 11,000 | 0.00 | STABIL |
| | b. Terigu Kemasan (Gatot/Kg) | 12,000 | 11,833 | 11,000 | 11,000 | 11,000 | 11,367 | (0.08) | TURUN |
| 5 | DAGING SAPI | | | | | | | | |
| | a. Daging Sapi Murni (Kg) | 130,000 | 130,000 | 130,000 | 130,000 | 130,000 | 130,000 | 0.00 | STABIL |
| | b. Daging Sapi Has (Kg) | 0 | 0 | 0 | 0 | 0 | 0 | - | - |
| 6 | Daging Ayam Ras (Kg) | 35,000 | 35,000 | 35,000 | 35,000 | 35,000 | 35,000 | 0.00 | STABIL |
| 7 | Telur Ayam Ras (Kg) | 28,000 | 28,167 | 29,000 | 29,000 | 29,000 | 28,633 | 0.04 | NAIK |
| 8 | CABAI | | | | | | | | |
| | a. Cabai Merah Besar (Kg) | 41,429 | 50,000 | 49,286 | 60,000 | 60,000 | 52,143 | 0.41 | NAIK |
| | b. Cabai Merah Keriting (Kg) | 44,714 | 54,667 | 52,571 | 57,286 | 57,286 | 53,305 | 0.27 | NAIK |
| | c. Cabai Rawit Merah (Kg) | 49,714 | 60,000 | 59,286 | 59,429 | 59,429 | 57,571 | 0.20 | NAIK |
| 9 | BAWANG | | | | | | | | |
| | Bawang Merah (Kg) | 41,429 | 38,667 | 41,714 | 42,857 | 42,857 | 41,505 | 0.04 | NAIK |
| | Bawang Putih (Kg) | 49,286 | 45,167 | 45,857 | 45,000 | 45,000 | 46,062 | (0.09) | TURUN |
| 10 | Kacang Tanah (Kg) | 35,000 | 35,000 | 33,857 | 35,000 | 35,000 | 34,771 | 0.00 | STABIL |
| 11 | Tomat Buah (Kg) | 14,000 | 14,000 | 14,000 | 15,000 | 15,000 | 14,400 | 0.07 | NAIK |
| 12 | Kentang (Kg) | 20,000 | 20,000 | 20,000 | 22,857 | 22,857 | 21,143 | 0.14 | NAIK |
| 13 | Wortel (Kg) | 14,000 | 14,000 | 14,143 | 15,000 | 15,000 | 14,429 | 0.07 | NAIK |

| No | Komoditi Pangan | Harga Rata-Rata Eceran (Rp) | | | | | Rata-Rata (Rp) | Perkem (%) | Ket. |
|----|-----------------------|-----------------------------|-----------|------------|-----------|----------|----------------|------------|--------|
| | | Minggu I | Minggu II | Minggu III | Minggu IV | Minggu V | | | |
| 14 | Kol (Kg) | 10,286 | 12,167 | 13,000 | 13,000 | 13,000 | 12,290 | 0.25 | NAIK |
| 15 | Kangkung (Ikat) | 3,000 | 3,000 | 3,000 | 3,000 | 3,000 | 3,000 | 0.00 | STABIL |
| 16 | Bayam (Ikat) | 3,000 | 3,000 | 3,000 | 3,000 | 3,000 | 3,000 | 0.00 | STABIL |
| 17 | Kedelai (Kg) | 10,000 | 10,000 | 10,000 | 10,000 | 10,000 | 10,000 | 0.00 | STABIL |
| 18 | Ubi Kayu (Kg) | 15,000 | 15,000 | 15,000 | 15,000 | 15,000 | 15,000 | 0.00 | STABIL |
| 19 | Ubi Jalar (Kg) | 5,857 | 7,000 | 7,000 | 7,000 | 7,000 | 6,771 | 0.20 | NAIK |
| 21 | Pisang Kepok (Sisir) | 18,000 | 17,667 | 18,286 | 16,714 | 16,714 | 17,476 | (0.07) | TURUN |
| 22 | Jagung Kuning (Biji) | 4,286 | 3,667 | 4,571 | 4,429 | 4,429 | 4,276 | 0.07 | NAIK |
| 23 | Ikan Teri Kering (Kg) | 125,000 | 125,000 | 125,000 | 125,000 | 125,000 | 125,000 | 0.00 | STABIL |

Tabel 2. 4 Pemantauan Harga Eceran Konsumen Komoditi Pangan Strategis di Pasar Sentral Benteng Minggu I sd V Bulan April 2025

| No | Komoditi Pangan | Harga Rata-Rata Eceran (Rp) | | | | | Rata-Rata (Rp) | Perkem (%) | Ket. |
|----|--|-----------------------------|-----------|------------|-----------|----------|----------------|------------|--------|
| | | Minggu I | Minggu II | Minggu III | Minggu IV | Minggu V | | | |
| 1 | BERAS | | | | | | | | |
| | a. Beras Premium (Kg) | 14,800 | 14,800 | 14,800 | 14,800 | 14,800 | 14,800 | 0.00 | STABIL |
| | b. Beras Medium (Kg) | 12,850 | 12,850 | 12,850 | 12,850 | 12,850 | 12,850 | 0.00 | STABIL |
| | c. Beras Ketan (Liter) | 15,000 | 15,000 | 15,000 | 15,000 | 15,000 | 15,000 | 0.00 | STABIL |
| 2 | MINYAK GORENG | | | | | | | | |
| | a. Minyak Goreng Curah (Ltr) | 0 | 0 | 0 | 0 | 0 | 0 | | |
| | b. Minyak Goreng Kemasan (Kunci Mas/Ltr) | 23,000 | 23,000 | 23,000 | 23,000 | 23,000 | 23,000 | 0.00 | STABIL |
| 3 | GULA PASIR | | | | | | | | |
| | a. Gula Pasir Curah (Kg) | 19,500 | 19,500 | 19,500 | 19,500 | 19,500 | 19,500 | 0.00 | STABIL |

| No | Komoditi Pangan | Harga Rata-Rata Eceran (Rp) | | | | | Rata-Rata (Rp) | Perkem (%) | Ket. |
|----|-----------------------------------|-----------------------------|-----------|------------|-----------|----------|----------------|------------|--------|
| | | Minggu I | Minggu II | Minggu III | Minggu IV | Minggu V | | | |
| | Gula Pasir Kemasan b. (Gulaku/Kg) | 0 | 0 | 0 | 0 | 0 | 0 | | |
| 4 | TERIGU | | | | | | | | |
| | a. Terigu Curah (Kg) | 11,000 | 11,000 | 11,000 | 11,000 | 11,000 | 11,000 | 0.00 | STABIL |
| | b. Terigu Kemasan (Gatot/Kg) | 11,000 | 11,000 | 11,000 | 11,000 | 11,000 | 11,000 | 0.00 | STABIL |
| 5 | DAGING SAPI | | | | | | | | |
| | a. Daging Sapi Murni (Kg) | 130,000 | 130,000 | 130,000 | 130,000 | 130,000 | 130,000 | 0.00 | STABIL |
| | b. Daging Sapi Has (Kg) | 0 | 0 | 0 | 0 | - | 0 | - | - |
| 6 | Daging Ayam Ras (Kg) | 35,000 | 38,000 | 35,857 | 35,000 | 35,000 | 35,771 | 0.01 | NAIK |
| 7 | Telur Ayam Ras (Kg) | 29,000 | 28,429 | 29,714 | 29,143 | 29,000 | 29,057 | (0.12) | TURUN |
| 8 | CABAI | | | | | | | | |
| | a. Cabai Merah Besar (Kg) | 60,000 | 42,857 | 43,571 | 47,857 | 50,000 | 48,857 | 0.95 | NAIK |
| | b. Cabai Merah Keriting (Kg) | 60,000 | 42,857 | 40,000 | 51,429 | 60,000 | 50,857 | 4.10 | NAIK |
| | c. Cabai Rawit Merah (Kg) | 50,000 | 52,857 | 51,429 | 55,714 | 60,000 | 54,000 | 2.04 | NAIK |
| 9 | BAWANG | | | | | | | | |
| | Bawang Merah (Kg) | 45,000 | 47,857 | 42,857 | 40,000 | 40,000 | 43,143 | (0.11) | TURUN |
| | Bawang Putih (Kg) | 45,000 | 45,000 | 45,000 | 45,000 | 45,000 | 45,000 | 0.00 | STABIL |
| 10 | Kacang Tanah (Kg) | 35,000 | 35,000 | 35,000 | 35,000 | 35,000 | 35,000 | 0.00 | STABIL |
| 11 | Tomat Buah (Kg) | 14,000 | 14,000 | 14,714 | 15,000 | 15,000 | 14,543 | 0.07 | NAIK |
| 12 | Kentang (Kg) | 25,000 | 25,000 | 25,000 | 25,000 | 25,000 | 25,000 | 0.00 | STABIL |
| 13 | Wortel (Kg) | 15,000 | 17,857 | 18,571 | 18,000 | 18,000 | 17,486 | 0.20 | NAIK |
| 14 | Kol (Kg) | 13,000 | 12,857 | 12,000 | 12,000 | 12,000 | 12,371 | (0.08) | TURUN |
| 15 | Kangkung (Ikut) | 3,000 | 3,000 | 3,000 | 3,000 | 3,000 | 3,000 | 0.00 | STABIL |
| 16 | Bayam (Ikut) | 3,000 | 3,000 | 3,000 | 3,000 | 3,000 | 3,000 | 0.00 | STABIL |
| 17 | Kedelai (Kg) | 10,000 | 10,000 | 10,000 | 10,000 | 10,000 | 10,000 | 0.00 | STABIL |

| No | Komoditi Pangan | Harga Rata-Rata Eceran (Rp) | | | | | Rata-Rata (Rp) | Perkem (%) | Ket. |
|----|-----------------------|-----------------------------|-----------|------------|-----------|----------|----------------|------------|--------|
| | | Minggu I | Minggu II | Minggu III | Minggu IV | Minggu V | | | |
| 18 | Ubi Kayu (Kg) | 15,000 | 15,000 | 15,000 | 15,000 | 15,000 | 15,000 | 0.00 | STABIL |
| 19 | Ubi Jalar (Kg) | 7,000 | 7,429 | 7,714 | 7,000 | 7,000 | 7,229 | 0.01 | NAIK |
| 21 | Pisang Kepok (Sisir) | 15,000 | 17,143 | 20,000 | 15,714 | 15,000 | 16,571 | (1.04) | TURUN |
| 22 | Jagung Kuning (Biji) | 5,000 | 4,857 | 4,429 | 4,286 | 4,250 | 4,564 | (0.36) | TURUN |
| 23 | Ikan Teri Kering (Kg) | 125,000 | 125,000 | 125,000 | 125,000 | 125,000 | 125,000 | 0.00 | STABIL |

Tabel 2. 5 Pemantauan Harga Eceran Konsumen Komoditi Pangan Strategis di Pasar Sentral Benteng Minggu I sd V Bulan Mei 2025

| No | Komoditi Pangan | Harga Rata-Rata Eceran (Rp) | | | | | Rata-Rata (Rp) | Perkem (%) | Ket. |
|----|--|-----------------------------|-----------|------------|-----------|----------|----------------|------------|--------|
| | | Minggu I | Minggu II | Minggu III | Minggu IV | Minggu V | | | |
| 1 | BERAS | | | | | | | | |
| | a. Beras Premium (Kg) | 14,800 | 14,800 | 14,800 | 14,814 | 14,833 | 14,810 | 0.03 | NAIK |
| | b. Beras Medium (Kg) | 13,664 | 13,800 | 13,800 | 13,814 | 13,833 | 13,782 | 0.05 | NAIK |
| | c. Beras Ketan (Liter) | 15,000 | 15,000 | 15,000 | 15,000 | 15,000 | 15,000 | 0.00 | STABIL |
| 2 | MINYAK GORENG | | | | | | | | |
| | a. Minyak Goreng Curah (Ltr) | 0 | 0 | 0 | 0 | 0 | 0 | | |
| | b. Minyak Goreng Kemasan (Kunci Mas/Ltr) | 23,000 | 23,000 | 23,000 | 23,000 | 23,000 | 23,000 | 0.00 | STABIL |
| 3 | GULA PASIR | | | | | | | | |
| | a. Gula Pasir Curah (Kg) | 19,500 | 19,500 | 19,500 | 19,500 | 19,500 | 19,500 | 0.00 | STABIL |
| | b. Gula Pasir Kemasan (Gulaku/Kg) | 0 | 0 | 0 | 0 | 0 | 0 | | |
| 4 | TERIGU | | | | | | | | |
| | a. Terigu Curah (Kg) | 11,000 | 11,000 | 11,000 | 11,000 | 11,000 | 11,000 | 0.00 | STABIL |

| No | Komoditi Pangan | Harga Rata-Rata Eceran (Rp) | | | | | Rata-Rata (Rp) | Perkem (%) | Ket. |
|----|------------------------------|-----------------------------|-----------|------------|-----------|----------|----------------|------------|--------|
| | | Minggu I | Minggu II | Minggu III | Minggu IV | Minggu V | | | |
| | Terigu Kemasan b. (Gatot/Kg) | 11,000 | 11,000 | 11,000 | 11,000 | 11,000 | 11,000 | 0.00 | STABIL |
| 5 | DAGING SAPI | | | | | | | | |
| | Daging Sapi a. Murni (Kg) | 130,000 | 130,000 | 130,000 | 130,000 | 130,000 | 130,000 | 0.00 | STABIL |
| | Daging Sapi b. Has (Kg) | 0 | 0 | 0 | 0 | - | 0 | - | - |
| 6 | Daging Ayam Ras (Kg) | 35,000 | 35,000 | 35,000 | 35,000 | 35,000 | 35,000 | 0.00 | STABIL |
| 7 | Telur Ayam Ras (Kg) | 29,857 | 30,000 | 30,000 | 30,000 | 30,000 | 29,971 | 0.00 | STABIL |
| 8 | CABAI | | | | | | | | |
| | Cabai Merah a. Besar (Kg) | 50,000 | 50,000 | 50,000 | 50,000 | 50,000 | 50,000 | 0.00 | STABIL |
| | Cabai Merah b. Keriting (Kg) | 60,000 | 60,000 | 60,000 | 60,000 | 60,000 | 60,000 | 0.00 | STABIL |
| | Cabai Rawit c. Merah (Kg) | 57,143 | 50,000 | 40,000 | 35,714 | 35,000 | 43,571 | (0.93) | TURUN |
| 9 | BAWANG | | | | | | | | |
| | Bawang Merah (Kg) | 40,000 | 40,000 | 35,000 | 35,000 | 35,000 | 37,000 | (0.13) | TURUN |
| | Bawang Putih (Kg) | 45,000 | 45,000 | 45,000 | 45,000 | 45,000 | 45,000 | 0.00 | STABIL |
| 10 | Kacang Tanah (Kg) | 35,000 | 35,000 | 35,000 | 35,000 | 35,000 | 35,000 | 0.00 | STABIL |
| 11 | Tomat Buah (Kg) | 10,714 | 10,000 | 10,000 | 10,000 | 10,000 | 10,143 | (0.07) | TURUN |
| 12 | Kentang (Kg) | 20,714 | 20,000 | 20,000 | 20,000 | 20,000 | 20,143 | (0.03) | TURUN |
| 13 | Wortel (Kg) | 18,000 | 15,000 | 15,000 | 15,000 | 15,000 | 15,600 | (0.17) | TURUN |
| 14 | Kol (Kg) | 10,286 | 10,000 | 10,000 | 10,000 | 10,000 | 10,057 | (0.03) | TURUN |
| 15 | Kangkung (Ikut) | 3,000 | 3,000 | 3,000 | 3,000 | 3,000 | 3,000 | 0.00 | STABIL |
| 16 | Bayam (Ikut) | 3,000 | 3,000 | 3,000 | 3,000 | 3,000 | 3,000 | 0.00 | STABIL |
| 17 | Kedelai (Kg) | 10,000 | 10,000 | 10,000 | 10,000 | 10,000 | 10,000 | 0.00 | STABIL |
| 18 | Ubi Kayu (Kg) | 15,000 | 15,000 | 15,000 | 15,000 | 15,000 | 15,000 | 0.00 | STABIL |
| 19 | Ubi Jalar (Kg) | 7,000 | 7,000 | 7,000 | 7,000 | 7,000 | 7,000 | 0.00 | STABIL |

| No | Komoditi Pangan | Harga Rata-Rata Eceran (Rp) | | | | | Rata-Rata (Rp) | Perkem (%) | Ket. |
|----|-----------------------|-----------------------------|-----------|------------|-----------|----------|----------------|------------|--------|
| | | Minggu I | Minggu II | Minggu III | Minggu IV | Minggu V | | | |
| | Pisang Kepok (Sisir) | 17,571 | 18,000 | 18,571 | 16,857 | 15,000 | 17,200 | (2.79) | TURUN |
| 22 | Jagung Kuning (Biji) | 4,143 | 4,571 | 4,286 | 4,000 | 4,667 | 4,333 | 4.14 | NAIK |
| 23 | Ikan Teri Kering (Kg) | 125,000 | 125,000 | 125,000 | 125,000 | 125,000 | 125,000 | 0.00 | STABIL |

Tabel 2. 6 Pemantauan Harga Eceran Konsumen Komoditi Pangan Strategis di Pasar Sentral Benteng Minggu I sd V Bulan Juni 2025

| No | Komoditi Pangan | Harga Rata-Rata Eceran (Rp) | | | | | Rata-Rata (Rp) | Perkem (%) | Ket. |
|----|--|-----------------------------|-----------|------------|-----------|----------|----------------|------------|--------|
| | | Minggu I | Minggu II | Minggu III | Minggu IV | Minggu V | | | |
| 1 | BERAS | | | | | | | | |
| | a. Beras Premium (Kg) | 15,460 | 15,600 | 15,600 | 15,529 | 15,500 | 15,538 | (0.04) | TURUN |
| | b. Beras Medium (Kg) | 14,300 | 14,400 | 14,400 | 13,971 | 13,800 | 14,174 | (0.33) | TURUN |
| | c. Beras Ketan (Liter) | 15,000 | 15,000 | 15,000 | 14,857 | 14,000 | 14,771 | (1.45) | TURUN |
| 2 | MINYAK GORENG | | | | | | | | |
| | a. Minyak Goreng Curah (Ltr) | 0 | 0 | 0 | 0 | 0 | 0 | | |
| | b. Minyak Goreng Kemasan (Kunci Mas/Ltr) | 23,000 | 23,000 | 23,000 | 23,714 | 24,000 | 23,343 | 0.33 | NAIK |
| 3 | GULA PASIR | | | | | | | | |
| | a. Gula Pasir Curah (Kg) | 19,900 | 20,000 | 20,000 | 20,000 | 20,000 | 19,980 | 0.01 | NAIK |
| | b. Gula Pasir Kemasan (Gulaku/Kg) | 0 | 0 | 0 | 0 | 0 | 0 | | |
| 4 | TERIGU | | | | | | | | |
| | a. Terigu Curah (Kg) | 11,000 | 11,000 | 11,000 | 11,000 | 11,000 | 11,000 | 0.00 | STABIL |
| | b. Terigu Kemasan (Gatot/Kg) | 11,000 | 11,000 | 11,000 | 11,000 | 11,000 | 11,000 | 0.00 | STABIL |
| 5 | DAGING SAPI | | | | | | | | |

| No | Komoditi Pangan | Harga Rata-Rata Eceran (Rp) | | | | | Rata-Rata (Rp) | Perkem (%) | Ket. |
|----|------------------------------|-----------------------------|-----------|------------|-----------|----------|----------------|------------|--------|
| | | Minggu I | Minggu II | Minggu III | Minggu IV | Minggu V | | | |
| | Daging Sapi a. Murni (Kg) | 130,000 | 130,000 | 130,000 | 130,000 | 130,000 | 130,000 | 0.00 | STABIL |
| | Daging Sapi b. Has (Kg) | 0 | 0 | 0 | 0 | - | 0 | - | - |
| 6 | Daging Ayam Ras (Kg) | 35,000 | 35,000 | 35,000 | 35,000 | 35,000 | 35,000 | 0.00 | STABIL |
| 7 | Telur Ayam Ras (Kg) | 30,000 | 30,000 | 30,000 | 30,000 | 30,000 | 30,000 | 0.00 | STABIL |
| 8 | CABAI | | | | | | | | |
| | a. Cabai Merah Besar (Kg) | 58,000 | 48,000 | 40,000 | 38,571 | 35,000 | 43,914 | (2.69) | TURUN |
| | b. Cabai Merah Keriting (Kg) | 60,000 | 51,000 | 45,000 | 41,429 | 40,000 | 47,486 | (1.21) | TURUN |
| | c. Cabai Rawit Merah (Kg) | 39,000 | 37,000 | 35,000 | 36,429 | 40,000 | 37,486 | 2.39 | NAIK |
| 9 | BAWANG | | | | | | | | |
| | Bawang Merah (Kg) | 36,600 | 35,800 | 35,000 | 47,857 | 50,000 | 41,051 | 1.44 | NAIK |
| | Bawang Putih (Kg) | 45,800 | 45,400 | 45,000 | 45,000 | 45,000 | 45,240 | (0.02) | TURUN |
| 10 | Kacang Tanah (Kg) | 35,000 | 33,800 | 33,000 | 33,571 | 35,000 | 34,074 | 1.02 | NAIK |
| 11 | Tomat Buah (Kg) | 10,000 | 10,000 | 11,429 | 14,286 | 20,000 | 13,143 | 10.39 | NAIK |
| 12 | Kentang (Kg) | 20,000 | 20,000 | 20,000 | 20,000 | 20,000 | 20,000 | 0.00 | STABIL |
| 13 | Wortel (Kg) | 15,000 | 15,000 | 15,000 | 15,000 | 15,000 | 15,000 | 0.00 | STABIL |
| 14 | Kol (Kg) | 10,000 | 10,000 | 10,000 | 10,571 | 12,000 | 10,514 | 3.44 | NAIK |
| 15 | Kangkung (ikat) | 3,000 | 3,000 | 3,000 | 3,000 | 3,000 | 3,000 | 0.00 | STABIL |
| 16 | Bayam (ikat) | 3,000 | 3,000 | 3,000 | 3,000 | 3,000 | 3,000 | 0.00 | STABIL |
| 17 | Kedelai (Kg) | 10,400 | 10,500 | 10,500 | 10,500 | 10,500 | 10,480 | 0.01 | NAIK |
| 18 | Ubi Kayu (Kg) | 15,000 | 15,000 | 15,000 | 15,000 | 15,000 | 15,000 | 0.00 | STABIL |
| 19 | Ubi Jalar (Kg) | 7,000 | 7,000 | 7,000 | 7,000 | 7,000 | 7,000 | 0.00 | STABIL |
| 21 | Pisang Kepok (Sisir) | 15,000 | 15,000 | 15,000 | 15,000 | 15,000 | 15,000 | 0.00 | STABIL |
| 22 | Jagung Kuning (Biji) | 4,500 | 4,000 | 3,857 | 4,571 | 4,500 | 4,286 | (0.35) | TURUN |

| No | Komoditi Pangan | Harga Rata-Rata Eceran (Rp) | | | | | Rata-Rata (Rp) | Perkem (%) | Ket. |
|----|-----------------------|-----------------------------|-----------|------------|-----------|----------|----------------|------------|--------|
| | | Minggu I | Minggu II | Minggu III | Minggu IV | Minggu V | | | |
| 23 | Ikan Teri Kering (Kg) | 125,000 | 125,000 | 125,000 | 125,000 | 125,000 | 125,000 | 0.00 | STABIL |

Tabel 2. 7 Pemantauan Harga Eceran Konsumen Komoditi Pangan Strategis di Pasar Sentral Benteng Minggu I sd V Bulan Juli 2025

| No | Komoditi Pangan | Harga Rata-Rata Eceran (Rp) | | | | | Rata-Rata (Rp) | Perkem (%) | Ket. |
|----|--|-----------------------------|-----------|------------|-----------|----------|----------------|------------|--------|
| | | Minggu I | Minggu II | Minggu III | Minggu IV | Minggu V | | | |
| 1 | BERAS | | | | | | | | |
| | a. Beras Premium (Kg) | 16,071 | 16,200 | 15,800 | 16,014 | 16,100 | 16,037 | 0.13 | NAIK |
| | b. Beras Medium (Kg) | 13,971 | 13,971 | 13,700 | 13,814 | 14,100 | 13,911 | 0.51 | NAIK |
| | c. Beras Ketan (Liter) | 14,571 | 15,000 | 15,000 | 15,000 | 15,000 | 14,914 | 0.03 | NAIK |
| 2 | MINYAK GORENG | | | | | | | | |
| | a. Minyak Goreng Curah (Ltr) | 0 | 0 | 0 | 0 | 0 | 0 | | |
| | b. Minyak Goreng Kemasan (Kunci Mas/Ltr) | 24,000 | 24,000 | 24,000 | 24,000 | 24,000 | 24,000 | 0.00 | STABIL |
| 3 | GULA PASIR | | | | | | | | |
| | a. Gula Pasir Curah (Kg) | 20,000 | 20,000 | 20,000 | 20,000 | 20,000 | 20,000 | 0.00 | STABIL |
| | b. Gula Pasir Kemasan (Gulaku/Kg) | 0 | 0 | 0 | 0 | 0 | 0 | | |
| 4 | TERIGU | | | | | | | | |
| | a. Terigu Curah (Kg) | 11,000 | 11,000 | 11,000 | 11,000 | 11,000 | 11,000 | 0.00 | STABIL |
| | b. Terigu Kemasan (Gatot/Kg) | 11,000 | 11,000 | 11,000 | 11,000 | 11,000 | 11,000 | 0.00 | STABIL |
| 5 | DAGING SAPI | | | | | | | | |
| | a. Daging Sapi Murni (Kg) | 130,000 | 130,000 | 130,000 | 37,143 | 0 | 85,429 | (25.71) | TURUN |
| | b. Daging Sapi Has (Kg) | 0 | 0 | 0 | 0 | - | 0 | - | - |
| 6 | Daging Ayam Ras (Kg) | 35,000 | 35,000 | 35,000 | 35,000 | 35,000 | 35,000 | 0.00 | STABIL |
| 7 | Telur Ayam Ras (Kg) | 30,000 | 30,000 | 30,000 | 30,000 | 30,000 | 30,000 | 0.00 | STABIL |
| 8 | CABAI | | | | | | | | |

| No | Komoditi Pangan | Harga Rata-Rata Eceran (Rp) | | | | | Rata-Rata (Rp) | Perkem (%) | Ket. |
|----|------------------------------|-----------------------------|-----------|------------|-----------|----------|----------------|------------|--------|
| | | Minggu I | Minggu II | Minggu III | Minggu IV | Minggu V | | | |
| | a. Cabai Merah Besar (Kg) | 35,000 | 37,857 | 40,000 | 50,714 | 55,000 | 43,714 | 2.52 | NAIK |
| | b. Cabai Merah Keriting (Kg) | 40,000 | 40,000 | 40,000 | 47,143 | 50,000 | 43,429 | 1.69 | NAIK |
| | c. Cabai Rawit Merah (Kg) | 40,000 | 45,714 | 50,000 | 55,000 | 56,333 | 49,410 | 0.94 | NAIK |
| 9 | BAWANG | | | | | | | | |
| | Bawang Merah (Kg) | 48,857 | 46,286 | 41,429 | 45,000 | 46,333 | 45,581 | 0.67 | NAIK |
| | Bawang Putih (Kg) | 45,000 | 45,000 | 45,000 | 46,429 | 46,333 | 45,552 | (0.02) | TURUN |
| 10 | Kacang Tanah (Kg) | 35,000 | 35,000 | 35,000 | 35,000 | 35,000 | 35,000 | 0.00 | STABIL |
| 11 | Tomat Buah (Kg) | 26,429 | 32,857 | 35,000 | 31,429 | 30,000 | 31,143 | (0.93) | TURUN |
| 12 | Kentang (Kg) | 20,000 | 20,000 | 20,000 | 20,000 | 20,000 | 20,000 | 0.00 | STABIL |
| 13 | Wortel (Kg) | 15,000 | 14,429 | 14,000 | 14,000 | 14,000 | 14,286 | (0.07) | TURUN |
| 14 | Kol (Kg) | 12,000 | 12,000 | 12,000 | 10,571 | 10,000 | 11,314 | (1.47) | TURUN |
| 15 | Kangkung (Ikut) | 3,571 | 5,000 | 5,000 | 5,000 | 5,000 | 4,714 | 0.40 | NAIK |
| 16 | Bayam (Ikut) | 3,000 | 3,571 | 5,000 | 5,000 | 5,000 | 4,314 | 0.59 | NAIK |
| 17 | Kedelai (Kg) | 10,500 | 10,500 | 10,500 | 10,500 | 10,500 | 10,500 | 0.00 | STABIL |
| 18 | Ubi Kayu (Kg) | 15,000 | 15,000 | 15,000 | 15,000 | 15,000 | 15,000 | 0.00 | STABIL |
| 19 | Ubi Jalar (Kg) | 7,000 | 7,000 | 7,000 | 7,000 | 7,000 | 7,000 | 0.00 | STABIL |
| 21 | Pisang Kepok (Sisir) | 17,571 | 18,000 | 17,143 | 15,000 | 15,000 | 16,543 | (0.15) | TURUN |
| 22 | Jagung Kuning (Biji) | 4,571 | 4,786 | 4,571 | 4,571 | 4,333 | 4,567 | (1.30) | TURUN |
| 23 | Ikan Teri Kering (Kg) | 125,000 | 125,000 | 125,000 | 125,000 | 125,000 | 125,000 | 0.00 | STABIL |

Tabel 2. 8 Pemantauan Harga Eceran Konsumen Komoditi Pangan Strategis di Pasar Sentral Benteng Minggu I sd V Bulan Agustus 2025

| No | Komoditi Pangan | Harga Rata-Rata Eceran (Rp) | | | | | Rata-Rata (Rp) | Perkem (%) | Ket. |
|----|--|-----------------------------|-----------|------------|-----------|----------|----------------|------------|--------|
| | | Minggu I | Minggu II | Minggu III | Minggu IV | Minggu V | | | |
| 1 | BERAS | | | | | | | | |
| | a. Beras Premium (Kg) | 16,071 | 16,200 | 15,800 | 16,014 | 16,100 | 16,037 | 0.13 | NAIK |
| | b. Beras Medium (Kg) | 13,971 | 13,971 | 13,700 | 13,814 | 14,100 | 13,911 | 0.51 | NAIK |
| | c. Beras Ketan (Liter) | 14,571 | 15,000 | 15,000 | 15,000 | 15,000 | 14,914 | 0.03 | NAIK |
| 2 | MINYAK GORENG | | | | | | | | |
| | a. Minyak Goreng Curah (Ltr) | 0 | 0 | 0 | 0 | 0 | 0 | | |
| | b. Minyak Goreng Kemasan (Kunci Mas/Ltr) | 24,000 | 24,000 | 24,000 | 24,000 | 24,000 | 24,000 | 0.00 | STABIL |
| 3 | GULA PASIR | | | | | | | | |
| | a. Gula Pasir Curah (Kg) | 20,000 | 20,000 | 20,000 | 20,000 | 20,000 | 20,000 | 0.00 | STABIL |
| | b. Gula Pasir Kemasan (Gulaku/Kg) | 0 | 0 | 0 | 0 | 0 | 0 | | |
| 4 | TERIGU | | | | | | | | |
| | a. Terigu Curah (Kg) | 11,000 | 11,000 | 11,000 | 11,000 | 11,000 | 11,000 | 0.00 | STABIL |
| | b. Terigu Kemasan (Gatot/Kg) | 11,000 | 11,000 | 11,000 | 11,000 | 11,000 | 11,000 | 0.00 | STABIL |
| 5 | DAGING SAPI | | | | | | | | |
| | a. Daging Sapi Murni (Kg) | 130,000 | 130,000 | 130,000 | 37,143 | 0 | 85,429 | (25.71) | TURUN |
| | b. Daging Sapi Has (Kg) | 0 | 0 | 0 | 0 | - | 0 | - | - |
| 6 | Daging Ayam Ras (Kg) | 35,000 | 35,000 | 35,000 | 35,000 | 35,000 | 35,000 | 0.00 | STABIL |
| 7 | Telur Ayam Ras (Kg) | 30,000 | 30,000 | 30,000 | 30,000 | 30,000 | 30,000 | 0.00 | STABIL |
| 8 | CABAI | | | | | | | | |
| | a. Cabai Merah Besar (Kg) | 35,000 | 37,857 | 40,000 | 50,714 | 55,000 | 43,714 | 2.52 | NAIK |
| | b. Cabai Merah Keriting (Kg) | 40,000 | 40,000 | 40,000 | 47,143 | 50,000 | 43,429 | 1.69 | NAIK |
| | c. Cabai Rawit Merah (Kg) | 40,000 | 45,714 | 50,000 | 55,000 | 56,333 | 49,410 | 0.94 | NAIK |

| No | Komoditi Pangan | Harga Rata-Rata Eceran (Rp) | | | | | Rata-Rata (Rp) | Perkem (%) | Ket. |
|----|-----------------------|-----------------------------|-----------|------------|-----------|----------|----------------|------------|--------|
| | | Minggu I | Minggu II | Minggu III | Minggu IV | Minggu V | | | |
| 9 | BAWANG | | | | | | | | |
| | Bawang Merah (Kg) | 48,857 | 46,286 | 41,429 | 45,000 | 46,333 | 45,581 | 0.67 | NAIK |
| | Bawang Putih (Kg) | 45,000 | 45,000 | 45,000 | 46,429 | 46,333 | 45,552 | (0.02) | TURUN |
| 10 | Kacang Tanah (Kg) | 35,000 | 35,000 | 35,000 | 35,000 | 35,000 | 35,000 | 0.00 | STABIL |
| 11 | Tomat Buah (Kg) | 26,429 | 32,857 | 35,000 | 31,429 | 30,000 | 31,143 | (0.93) | TURUN |
| 12 | Kentang (Kg) | 20,000 | 20,000 | 20,000 | 20,000 | 20,000 | 20,000 | 0.00 | STABIL |
| 13 | Wortel (Kg) | 15,000 | 14,429 | 14,000 | 14,000 | 14,000 | 14,286 | (0.07) | TURUN |
| 14 | Kol (Kg) | 12,000 | 12,000 | 12,000 | 10,571 | 10,000 | 11,314 | (1.47) | TURUN |
| 15 | Kangkung (Ikut) | 3,571 | 5,000 | 5,000 | 5,000 | 5,000 | 4,714 | 0.40 | NAIK |
| 16 | Bayam (Ikut) | 3,000 | 3,571 | 5,000 | 5,000 | 5,000 | 4,314 | 0.59 | NAIK |
| 17 | Kedelai (Kg) | 10,500 | 10,500 | 10,500 | 10,500 | 10,500 | 10,500 | 0.00 | STABIL |
| 18 | Ubi Kayu (Kg) | 15,000 | 15,000 | 15,000 | 15,000 | 15,000 | 15,000 | 0.00 | STABIL |
| 19 | Ubi Jalar (Kg) | 7,000 | 7,000 | 7,000 | 7,000 | 7,000 | 7,000 | 0.00 | STABIL |
| 21 | Pisang Kepok (Sisir) | 17,571 | 18,000 | 17,143 | 15,000 | 15,000 | 16,543 | (0.15) | TURUN |
| 22 | Jagung Kuning (Biji) | 4,571 | 4,786 | 4,571 | 4,571 | 4,333 | 4,567 | (1.30) | TURUN |
| 23 | Ikan Teri Kering (Kg) | 125,000 | 125,000 | 125,000 | 125,000 | 125,000 | 125,000 | 0.00 | STABIL |

Tabel 2. 9 Pemantauan Harga Eceran Konsumen Komoditi Pangan Strategis di Pasar Sentral Benteng Minggu I sd V Bulan September 2025

| No | Komoditi Pangan | Harga Rata-Rata Eceran (Rp) | | | | | Rata-Rata (Rp) | Perkem (%) | Ket. |
|----|------------------------|-----------------------------|-----------|------------|-----------|----------|----------------|------------|--------|
| | | Minggu I | Minggu II | Minggu III | Minggu IV | Minggu V | | | |
| 1 | BERAS | | | | | | | | |
| | a. Beras Premium (Kg) | 16,500 | 16,500 | 16,343 | 15,400 | 15,400 | 16,029 | (0.07) | TURUN |
| | b. Beras Medium (Kg) | 13,500 | 13,500 | 13,429 | 13,000 | 13,000 | 13,286 | (0.04) | TURUN |
| | c. Beras Ketan (Liter) | 15,000 | 15,000 | 15,000 | 15,000 | 15,000 | 15,000 | 0.00 | STABIL |

| No | Komoditi Pangan | Harga Rata-Rata Eceran (Rp) | | | | | Rata-Rata (Rp) | Perkem (%) | Ket. |
|----|--|-----------------------------|-----------|------------|-----------|----------|----------------|------------|--------|
| | | Minggu I | Minggu II | Minggu III | Minggu IV | Minggu V | | | |
| 2 | MINYAK GORENG | | | | | | | | |
| | a. Minyak Goreng Curah (Ltr) | 0 | 0 | 0 | 0 | 0 | 0 | 0 | 0 |
| | b. Minyak Goreng Kemasan (Kunci Mas/Ltr) | 24,000 | 24,000 | 24,000 | 24,000 | 24,000 | 24,000 | 0.00 | STABIL |
| 3 | GULA PASIR | | | | | | | | |
| | a. Gula Pasir Curah (Kg) | 20,000 | 19,286 | 19,000 | 19,000 | 19,000 | 19,257 | (0.05) | TURUN |
| | b. Gula Pasir Kemasan (Gulaku/Kg) | 0 | 0 | 0 | 0 | 0 | 0 | 0 | 0 |
| 4 | TERIGU | | | | | | | | |
| | a. Terigu Curah (Kg) | 11,000 | 11,000 | 11,000 | 11,000 | 11,000 | 11,000 | 0.00 | STABIL |
| | b. Terigu Kemasan (Gatot/Kg) | 11,000 | 11,000 | 11,000 | 11,000 | 11,000 | 11,000 | 0.00 | STABIL |
| 5 | DAGING SAPI | | | | | | | | |
| | a. Daging Sapi Murni (Kg) | 0 | 0 | 0 | 0 | 0 | 0 | 0 | 0 |
| | b. Daging Sapi Has (Kg) | 0 | 0 | 0 | 0 | 0 | 0 | 0 | 0 |
| 6 | Daging Ayam Ras (Kg) | 35,000 | 35,000 | 35,000 | 35,000 | 35,000 | 35,000 | 0.00 | STABIL |
| 7 | Telur Ayam Ras (Kg) | 30,000 | 31,429 | 32,000 | 32,000 | 32,000 | 31,486 | 0.07 | NAIK |
| 8 | CABAI | | | | | | | | |
| | a. Cabai Merah Besar (Kg) | 40,000 | 40,000 | 39,286 | 35,000 | 35,000 | 37,857 | (0.13) | TURUN |
| | b. Cabai Merah Keriting (Kg) | 40,000 | 40,000 | 39,286 | 35,000 | 35,000 | 37,857 | (0.13) | TURUN |
| | c. Cabai Rawit Merah (Kg) | 35,000 | 31,429 | 30,000 | 30,000 | 30,000 | 31,286 | (0.15) | TURUN |
| 9 | BAWANG | | | | | | | | |
| | Bawang Merah (Kg) | 50,000 | 46,429 | 45,000 | 44,286 | 40,000 | 45,143 | (2.54) | TURUN |
| | Bawang Putih (Kg) | 45,000 | 45,000 | 44,286 | 40,000 | 40,000 | 42,857 | (0.11) | TURUN |
| 10 | Kacang Tanah (Kg) | 35,000 | 33,571 | 33,000 | 33,143 | 34,000 | 33,743 | 0.59 | NAIK |
| 11 | Tomat Buah (Kg) | 20,000 | 18,571 | 18,000 | 18,000 | 18,000 | 18,514 | (0.10) | TURUN |

| No | Komoditi Pangan | Harga Rata-Rata Eceran (Rp) | | | | | Rata-Rata (Rp) | Perkem (%) | Ket. |
|----|-----------------------|-----------------------------|-----------|------------|-----------|----------|----------------|------------|--------|
| | | Minggu I | Minggu II | Minggu III | Minggu IV | Minggu V | | | |
| 12 | Kentang (Kg) | 20,000 | 20,000 | 20,000 | 20,000 | 20,000 | 20,000 | 0.00 | STABIL |
| 13 | Wortel (Kg) | 14,000 | 12,571 | 12,000 | 12,286 | 14,000 | 12,971 | 3.36 | NAIK |
| 14 | Kol (Kg) | 10,000 | 10,000 | 10,000 | 10,000 | 10,000 | 10,000 | 0.00 | STABIL |
| 15 | Kangkung (Ikut) | 3,000 | 3,000 | 3,000 | 3,000 | 3,000 | 3,000 | 0.00 | STABIL |
| 16 | Bayam (Ikut) | 5,000 | 5,000 | 5,000 | 5,000 | 5,000 | 5,000 | 0.00 | STABIL |
| 17 | Kedelai (Kg) | 10,700 | 10,629 | 10,600 | 10,600 | 10,600 | 10,626 | (0.01) | TURUN |
| 18 | Ubi Kayu (Kg) | 10,000 | 10,000 | 10,000 | 10,000 | 10,000 | 10,000 | 0.00 | STABIL |
| 19 | Ubi Jalar (Kg) | 15,000 | 15,429 | 17,571 | 15,000 | 15,000 | 15,600 | 0.02 | NAIK |
| 21 | Pisang Kepok (Sisir) | 15,000 | 16,714 | 16,143 | 12,429 | 12,000 | 14,457 | (1.01) | TURUN |
| 22 | Jagung Kuning (Biji) | 4,000 | 4,143 | 3,571 | 4,357 | 4,500 | 4,114 | 0.94 | NAIK |
| 23 | Ikan Teri Kering (Kg) | 125,000 | 121,429 | 120,000 | 120,000 | 120,000 | 121,286 | (0.04) | TURUN |

Tabel 2. 10 Pemantauan Harga Eceran Konsumen Komoditi Pangan Strategis di Pasar Sentral Benteng Minggu I sd V Bulan Oktober 2025

| No | Komoditi Pangan | Harga Rata-Rata Eceran (Rp) | | | | | Rata-Rata (Rp) | Perkem (%) | Ket. |
|----|--|-----------------------------|-----------|------------|-----------|----------|----------------|------------|--------|
| | | Minggu I | Minggu II | Minggu III | Minggu IV | Minggu V | | | |
| 1 | BERAS | | | | | | | | |
| | a. Beras Premium (Kg) | 15,414 | 15,500 | 15,500 | 15,500 | 14,900 | 15,363 | (0.96) | TURUN |
| | b. Beras Medium (Kg) | 13,186 | 14,300 | 13,957 | 13,100 | 13,100 | 13,529 | (0.00) | TURUN |
| | c. Beras Ketan (Liter) | 15,000 | 15,000 | 15,000 | 15,000 | 15,000 | 15,000 | 0.00 | STABIL |
| 2 | MINYAK GORENG | | | | | | | | |
| | a. Minyak Goreng Curah (Ltr) | 0 | 0 | 0 | 0 | 0 | 0 | 0 | 0 |
| | b. Minyak Goreng Kemasan (Kunci Mas/Ltr) | 24,000 | 24,000 | 24,000 | 24,000 | 24,000 | 24,000 | 0.00 | STABIL |
| 3 | GULA PASIR | | | | | | | | |

| No | Komoditi Pangan | Harga Rata-Rata Eceran (Rp) | | | | | Rata-Rata (Rp) | Perkem (%) | Ket. |
|----|-----------------------------------|-----------------------------|-----------|------------|-----------|----------|----------------|------------|--------|
| | | Minggu I | Minggu II | Minggu III | Minggu IV | Minggu V | | | |
| | a. Gula Pasir Curah (Kg) | 19,000 | 19,000 | 19,000 | 19,143 | 20,000 | 19,229 | 1.13 | NAIK |
| | b. Gula Pasir Kemasan (Gulaku/Kg) | 0 | 0 | 0 | 0 | 0 | 0 | 0 | 0 |
| 4 | TERIGU | | | | | | | | |
| | a. Terigu Curah (Kg) | 11,000 | 11,000 | 11,000 | 11,000 | 11,000 | 11,000 | 0.00 | STABIL |
| | b. Terigu Kemasan (Gatot/Kg) | 11,000 | 11,000 | 11,000 | 11,000 | 11,000 | 11,000 | 0.00 | STABIL |
| 5 | DAGING SAPI | | | | | | | | |
| | a. Daging Sapi Murni (Kg) | 0 | 0 | 0 | 0 | 0 | 0 | 0 | 0 |
| | b. Daging Sapi Has (Kg) | 0 | 0 | 0 | 0 | 0 | 0 | 0 | 0 |
| 6 | Daging Ayam Ras (Kg) | 35,000 | 35,000 | 35,000 | 35,000 | 35,000 | 35,000 | 0.00 | STABIL |
| 7 | Telur Ayam Ras (Kg) | 31,857 | 31,000 | 31,000 | 31,000 | 31,000 | 31,171 | (0.03) | TURUN |
| 8 | CABAI | | | | | | | | |
| | a. Cabai Merah Besar (Kg) | 36,429 | 45,000 | 45,000 | 41,429 | 40,000 | 41,571 | (0.71) | TURUN |
| | b. Cabai Merah Keriting (Kg) | 36,429 | 45,000 | 45,000 | 41,429 | 40,000 | 41,571 | (0.71) | TURUN |
| | c. Cabai Rawit Merah (Kg) | 30,714 | 32,857 | 31,429 | 31,429 | 30,000 | 31,286 | (1.11) | TURUN |
| 9 | BAWANG | | | | | | | | |
| | Bawang Merah (Kg) | 40,000 | 42,857 | 40,000 | 38,571 | 38,000 | 39,886 | (0.40) | TURUN |
| | Bawang Putih (Kg) | 40,714 | 42,857 | 41,429 | 41,429 | 40,000 | 41,286 | (0.84) | TURUN |
| 10 | Kacang Tanah (Kg) | 33,857 | 34,571 | 34,000 | 34,000 | 34,000 | 34,086 | 0.00 | STABIL |
| 11 | Tomat Buah (Kg) | 17,571 | 15,000 | 15,000 | 12,143 | 10,000 | 13,943 | (4.75) | TURUN |
| 12 | Kentang (Kg) | 20,000 | 20,000 | 20,000 | 20,000 | 20,000 | 20,000 | 0.00 | STABIL |
| 13 | Wortel (Kg) | 14,000 | 13,143 | 12,000 | 12,000 | 12,000 | 12,629 | (0.15) | TURUN |
| 14 | Kol (Kg) | 10,000 | 10,000 | 10,000 | 10,000 | 10,000 | 10,000 | 0.00 | STABIL |
| 15 | Kangkung (Ikut) | 3,000 | 3,000 | 3,000 | 3,000 | 3,000 | 3,000 | 0.00 | STABIL |
| 16 | Bayam (Ikut) | 5,000 | 5,000 | 5,000 | 5,000 | 5,000 | 5,000 | 0.00 | STABIL |
| 17 | Kedelai (Kg) | 10,543 | 10,200 | 10,200 | 10,200 | 10,200 | 10,269 | (0.03) | TURUN |

| No | Komoditi Pangan | Harga Rata-Rata Eceran (Rp) | | | | | Rata-Rata (Rp) | Perkem (%) | Ket. |
|----|-----------------------|-----------------------------|-----------|------------|-----------|----------|----------------|------------|--------|
| | | Minggu I | Minggu II | Minggu III | Minggu IV | Minggu V | | | |
| 18 | Ubi Kayu (Kg) | 10,000 | 10,000 | 10,000 | 10,000 | 10,000 | 10,000 | 0.00 | STABIL |
| 19 | Ubi Jalar (Kg) | 15,000 | 15,000 | 15,000 | 15,000 | 15,000 | 15,000 | 0.00 | STABIL |
| 21 | Pisang Kepok (Sisir) | 15,000 | 15,000 | 17,143 | 17,571 | 18,000 | 16,543 | 0.78 | NAIK |
| 22 | Jagung Kuning (Biji) | 4,286 | 3,643 | 3,857 | 4,429 | 4,667 | 4,176 | 1.40 | NAIK |
| 23 | Ikan Teri Kering (Kg) | 120,000 | 120,000 | 120,000 | 120,000 | 120,000 | 120,000 | 0.00 | STABIL |

Tabel 2. 11 Pemantauan Harga Eceran Konsumen Komoditi Pangan Strategis di Pasar Sentral Benteng Minggu I sd V Bulan November 2025

| No | Komoditi Pangan | Harga Rata-Rata Eceran (Rp) | | | | | Rata-Rata (Rp) | Perkem (%) | Ket. |
|----|--|-----------------------------|-----------|------------|-----------|----------|----------------|------------|--------|
| | | Minggu I | Minggu II | Minggu III | Minggu IV | Minggu V | | | |
| 1 | BERAS | | | | | | | | |
| | a. Beras Premium (Kg) | 14,857 | 14,800 | 14,800 | 14,800 | 14,800 | 14,811 | (0.00) | STABIL |
| | b. Beras Medium (Kg) | 13,014 | 12,900 | 12,900 | 12,900 | 12,900 | 12,923 | (0.01) | TURUN |
| | c. Beras Ketan (Liter) | 15,000 | 15,000 | 15,000 | 15,000 | 15,000 | 15,000 | 0.00 | STABIL |
| 2 | MINYAK GORENG | | | | | | | | |
| | a. Minyak Goreng Curah (Ltr) | 0 | 0 | 0 | 0 | 0 | 0 | 0 | 0 |
| | b. Minyak Goreng Kemasan (Kunci Mas/Ltr) | 24,000 | 24,000 | 23,857 | 23,000 | 23,000 | 23,571 | (0.04) | TURUN |
| 3 | GULA PASIR | | | | | | | | |
| | a. Gula Pasir Curah (Kg) | 20,000 | 20,000 | 20,000 | 20,000 | 20,000 | 20,000 | 0.00 | NAIK |
| | b. Gula Pasir Kemasan (Gulaku/Kg) | 0 | 0 | 0 | 0 | 0 | 0 | 0 | 0 |
| 4 | TERIGU | | | | | | | | |
| | a. Terigu Curah (Kg) | 11,000 | 11,000 | 11,000 | 11,000 | 11,000 | 11,000 | 0.00 | STABIL |
| | b. Terigu Kemasan (Gatot/Kg) | 11,000 | 11,000 | 11,000 | 11,000 | 11,000 | 11,000 | 0.00 | STABIL |

| No | Komoditi Pangan | Harga Rata-Rata Eceran (Rp) | | | | | Rata-Rata (Rp) | Perkem (%) | Ket. |
|----|------------------------------|-----------------------------|-----------|------------|-----------|----------|----------------|------------|--------|
| | | Minggu I | Minggu II | Minggu III | Minggu IV | Minggu V | | | |
| 5 | DAGING SAPI | | | | | | | | |
| | a. Daging Sapi Murni (Kg) | 0 | 0 | 0 | 0 | 0 | 0 | 0 | 0 |
| | b. Daging Sapi Has (Kg) | 0 | 0 | 0 | 0 | 0 | 0 | 0 | 0 |
| 6 | Daging Ayam Ras (Kg) | 32,857 | 30,000 | 30,000 | 31,429 | 40,000 | 32,857 | 6.78 | NAIK |
| 7 | Telur Ayam Ras (Kg) | 30,143 | 29,000 | 29,000 | 29,000 | 29,000 | 29,229 | (0.04) | TURUN |
| 8 | CABAI | | | | | | | | |
| | a. Cabai Merah Besar (Kg) | 41,143 | 48,000 | 60,000 | 58,571 | 50,000 | 51,543 | (3.27) | TURUN |
| | b. Cabai Merah Keriting (Kg) | 40,000 | 42,857 | 45,000 | 44,286 | 40,000 | 42,429 | (2.31) | TURUN |
| | c. Cabai Rawit Merah (Kg) | 30,857 | 30,857 | 25,000 | 26,429 | 35,000 | 29,629 | 7.98 | NAIK |
| 9 | BAWANG | | | | | | | | |
| | Bawang Merah (Kg) | 41,000 | 40,714 | 40,000 | 40,714 | 45,000 | 41,486 | 2.62 | NAIK |
| | Bawang Putih (Kg) | 42,143 | 40,714 | 40,000 | 40,000 | 40,000 | 40,571 | (0.05) | TURUN |
| 10 | Kacang Tanah (Kg) | 34,000 | 34,286 | 35,000 | 35,000 | 35,000 | 34,657 | 0.03 | NAIK |
| 11 | Tomat Buah (Kg) | 10,000 | 10,000 | 10,000 | 10,000 | 10,000 | 10,000 | 0.00 | STABIL |
| 12 | Kentang (Kg) | 20,000 | 20,000 | 20,000 | 20,000 | 20,000 | 20,000 | 0.00 | STABIL |
| 13 | Wortel (Kg) | 12,000 | 11,429 | 10,000 | 10,000 | 10,000 | 10,686 | (0.17) | TURUN |
| 14 | Kol (Kg) | 10,000 | 10,000 | 10,000 | 10,000 | 10,000 | 10,000 | 0.00 | STABIL |
| 15 | Kangkung (Ikat) | 3,000 | 3,000 | 3,000 | 3,000 | 3,000 | 3,000 | 0.00 | STABIL |
| 16 | Bayam (Ikat) | 5,000 | 5,000 | 5,000 | 5,000 | 5,000 | 5,000 | 0.00 | STABIL |
| 17 | Kedelai (Kg) | 10,157 | 10,100 | 10,100 | 10,100 | 10,100 | 10,111 | (0.01) | TURUN |
| 18 | Ubi Kayu (Kg) | 10,000 | 10,000 | 10,000 | 10,000 | 10,000 | 10,000 | 0.00 | STABIL |
| 19 | Ubi Jalar (Kg) | 15,000 | 15,000 | 15,000 | 15,000 | 15,000 | 15,000 | 0.00 | STABIL |
| 21 | Pisang Kepok (Sisir) | 18,000 | 17,571 | 15,429 | 18,000 | 18,000 | 17,400 | 0.02 | NAIK |
| 22 | Jagung Kuning (Biji) | 4,143 | 4,000 | 4,357 | 4,000 | 4,500 | 4,200 | 3.10 | NAIK |

| No | Komoditi Pangan | Harga Rata-Rata Eceran (Rp) | | | | | Rata-Rata (Rp) | Perkem (%) | Ket. |
|----|-----------------------|-----------------------------|-----------|------------|-----------|----------|----------------|------------|--------|
| | | Minggu I | Minggu II | Minggu III | Minggu IV | Minggu V | | | |
| 23 | Ikan Teri Kering (Kg) | 120,000 | 120,000 | 120,000 | 120,000 | 120,000 | 120,000 | 0.00 | STABIL |

Tabel 2. 12 Pemantauan Harga Eceran Konsumen Komoditi Pangan Strategis di Pasar Sentral Benteng Minggu I sd V Bulan Desember 2025

| No | Komoditi Pangan | Harga Rata-Rata Eceran (Rp) | | | | | Rata-Rata (Rp) | Perkem (%) | Ket. |
|----|--|-----------------------------|-----------|------------|-----------|----------|----------------|------------|--------|
| | | Minggu I | Minggu II | Minggu III | Minggu IV | Minggu V | | | |
| 1 | BERAS | | | | | | | | |
| | a. Beras Premium (Kg) | 14,800 | 14,800 | 14,800 | 14,800 | 14,800 | 14,800 | 0.00 | STABIL |
| | b. Beras Medium (Kg) | 12,900 | 12,900 | 12,900 | 12,900 | 12,900 | 12,900 | 0.00 | STABIL |
| | c. Beras Ketan (Liter) | 15,000 | 15,000 | 15,000 | 15,000 | 15,000 | 15,000 | 0.00 | STABIL |
| 2 | MINYAK GORENG | | | | | | | | |
| | a. Minyak Goreng Curah (Ltr) | 0 | 0 | 0 | 0 | 0 | 0 | 0 | 0 |
| | b. Minyak Goreng Kemasan (Kunci Mas/Ltr) | 23,000 | 23,000 | 23,000 | 23,000 | 23,000 | 23,000 | 0.00 | STABIL |
| 3 | GULA PASIR | | | | | | | | |
| | a. Gula Pasir Curah (Kg) | 20,000 | 20,000 | 20,000 | 20,000 | 20,000 | 20,000 | 0.00 | STABIL |
| | b. Gula Pasir Kemasan (Gulaku/Kg) | 0 | 0 | 0 | 0 | 0 | 0 | 0 | 0 |
| 4 | TERIGU | | | | | | | | |
| | a. Terigu Curah (Kg) | 11,000 | 11,000 | 11,000 | 11,000 | 11,000 | 11,000 | 0.00 | STABIL |
| | b. Terigu Kemasan (Gatot/Kg) | 11,000 | 11,000 | 11,000 | 11,000 | 11,000 | 11,000 | 0.00 | STABIL |
| 5 | DAGING SAPI | | | | | | | | |
| | a. Daging Sapi Murni (Kg) | 0 | 0 | 0 | 0 | 0 | 0 | 0 | 0 |
| | b. Daging Sapi Has (Kg) | 0 | 0 | 0 | 0 | 0 | 0 | 0 | 0 |
| 6 | Daging Ayam Ras (Kg) | 40,000 | 40,000 | 40,000 | 40,000 | 40,000 | 40,000 | 0.00 | STABIL |
| 7 | Telur Ayam Ras (Kg) | 29,000 | 29,000 | 29,000 | 29,000 | 29,000 | 29,000 | 0.00 | STABIL |

| No | Komoditi Pangan | Harga Rata-Rata Eceran (Rp) | | | | | Rata-Rata (Rp) | Perkem (%) | Ket. |
|----|------------------------------|-----------------------------|-----------|------------|-----------|----------|----------------|------------|--------|
| | | Minggu I | Minggu II | Minggu III | Minggu IV | Minggu V | | | |
| 8 | CABAI | | | | | | | | |
| | a. Cabai Merah Besar (Kg) | 50,000 | 47,143 | 40,000 | 40,000 | 40,000 | 43,429 | (0.21) | TURUN |
| | b. Cabai Merah Keriting (Kg) | 40,000 | 40,000 | 40,000 | 40,000 | 40,000 | 40,000 | 0.00 | STABIL |
| | c. Cabai Rawit Merah (Kg) | 35,000 | 39,286 | 50,714 | 59,286 | 60,000 | 48,857 | 0.88 | NAIK |
| 9 | BAWANG | | | | | | | | |
| | Bawang Merah (Kg) | 45,000 | 45,000 | 52,143 | 55,000 | 55,000 | 50,429 | 0.21 | NAIK |
| | Bawang Putih (Kg) | 40,000 | 40,000 | 40,000 | 44,286 | 45,000 | 41,857 | 0.51 | NAIK |
| 10 | Kacang Tanah (Kg) | 35,000 | 35,000 | 35,000 | 41,857 | 43,000 | 37,971 | 0.88 | NAIK |
| 11 | Tomat Buah (Kg) | 10,000 | 10,000 | 10,000 | 10,000 | 10,000 | 10,000 | 0.00 | STABIL |
| 12 | Kentang (Kg) | 20,000 | 20,000 | 20,000 | 20,000 | 20,000 | 20,000 | 0.00 | STABIL |
| 13 | Wortel (Kg) | 10,000 | 10,000 | 10,000 | 10,000 | 10,000 | 10,000 | 0.00 | STABIL |
| 14 | Kol (Kg) | 10,000 | 10,000 | 10,000 | 10,000 | 10,000 | 10,000 | 0.00 | STABIL |
| 15 | Kangkung (Ikut) | 3,000 | 3,000 | 3,000 | 3,000 | 3,000 | 3,000 | 0.00 | STABIL |
| 16 | Bayam (Ikut) | 5,000 | 5,000 | 5,000 | 5,000 | 5,000 | 5,000 | 0.00 | STABIL |
| 17 | Kedelai (Kg) | 10,100 | 10,100 | 10,100 | 10,100 | 10,100 | 10,100 | 0.00 | STABIL |
| 18 | Ubi Kayu (Kg) | 10,000 | 10,000 | 15,000 | 15,000 | 15,000 | 13,000 | 0.50 | NAIK |
| 19 | Ubi Jalar (Kg) | 15,000 | 15,000 | 10,000 | 10,000 | 10,000 | 12,000 | (0.33) | TURUN |
| 21 | Pisang Kepok (Sisir) | 16,571 | 16,143 | 15,000 | 15,000 | 15,000 | 15,543 | (0.10) | TURUN |
| 22 | Jagung Kuning (Biji) | 4,571 | 4,429 | 4,429 | 4,571 | 4,667 | 4,533 | 0.52 | NAIK |
| 23 | Ikan Teri Kering (Kg) | 120,000 | 120,000 | 120,000 | 120,000 | 120,000 | 120,000 | 0.00 | STABIL |

Berdasarkan hasil pemantauan harga eceran komoditi pangan strategis tingkat konsumen di Pasar Sentral Benteng selama Minggu I s.d. Minggu V Bulan Januari -Desember 2025, secara umum kondisi harga pangan

menunjukkan fluktuasi yang relatif terkendali, meskipun terdapat beberapa komoditas yang mengalami kenaikan dan penurunan harga secara mingguan. Pada bulan Januari, Harga pangan tingkat konsumen di Kabupaten Kepulauan Selayar, relatif stabil dengan fluktuasi wajar, tanpa adanya lonjakan harga yang berpotensi mengganggu stabilitas ekonomi masyarakat. Beberapa komoditas tertentu terpantau mengalami kenaikan harga rata-rata. Komoditas pangan pokok seperti beras dan beberapa bahan pangan utama lainnya cenderung menunjukkan stabilitas harga sepanjang periode pemantauan. Pada bulan Februari harga pangan relatif stabil, dengan sebagian besar komoditas berada pada kisaran harga normal. Beberapa komoditas hortikultura mulai menunjukkan fluktuasi ringan akibat faktor cuaca dan pasokan harian, namun belum berdampak signifikan terhadap inflasi pangan. Pada bulan Maret mulai terlihat kenaikan harga pada komoditas tertentu, terutama komoditas yang bergantung pada pasokan luar daerah. Kenaikan ini dipengaruhi oleh berkurangnya pasokan serta peningkatan permintaan masyarakat. Meski demikian, harga pangan pokok utama masih terjaga stabil. Pada bulan April, perkembangan harga cenderung lebih fluktuatif, khususnya pada komoditas pangan segar. Kondisi ini berkaitan dengan faktor cuaca dan distribusi. Namun secara umum, kenaikan harga masih dalam batas toleransi dan tidak menimbulkan gejolak harga yang signifikan. Pada bulan Mei, harga pangan menunjukkan kecenderungan stabilisasi, seiring dengan membaiknya pasokan beberapa komoditas serta adanya panen lokal. Beberapa komoditas bahkan mengalami penurunan harga, yang berdampak positif terhadap daya beli masyarakat. Secara keseluruhan, stabilitas harga pangan Kabupaten Kepulauan Selayar pada Bulan Juli-Oktober 2025 berada dalam kondisi aman dan terkendali. Tidak terdapat komoditas dengan kenaikan harga ekstrem yang memerlukan intervensi langsung. Pada bulan November dan Desember kenaikan harga fluktuatif namun relative stabil. Begitupun juga pada Bulan November-Desember Secara umum, kondisi harga pangan strategis di Pasar Sentral Benteng

berada dalam kondisi relatif stabil. Meskipun terdapat beberapa fluktuasi harga pada Bulan November (terutama pada daging ayam ras dan cabai rawit merah), pergerakan tersebut masih dalam batas kewajaran dan tidak mengganggu stabilitas pasar. Pada Desember 2025, stabilitas harga cenderung lebih terjaga dengan kenaikan yang terbatas dan terkendali. Adapun, komoditas dengan status waspada perlu menjadi fokus pemantauan pada periode berikutnya guna menjaga stabilitas harga dan daya beli masyarakat.

Berdasarkan hasil analisis persentase perubahan harga, komoditas dikelompokkan sebagai berikut:

1. Komoditas Status Waspada yaitu komoditas yang mengalami kenaikan harga lebih dari 2% hingga 5% dibandingkan rata-rata harga periode sebelumnya. Kenaikan pada kelompok ini belum berdampak langsung secara signifikan, namun perlu pemantauan intensif karena berpotensi meningkat lebih lanjut apabila terjadi gangguan pasokan atau distribusi.
2. Komoditas Status Prioritas Intervensi yaitu komoditas yang mengalami kenaikan harga di atas 5%. Kelompok ini memerlukan langkah antisipatif dan respons cepat.

- Penyusunan Neraca Bahan Makanan. Pagu anggaran Rp. 2.743.800,- dan realisasi Rp.2.743.800,- atau 100%. Kegiatan ini bertujuan untuk mengetahui kondisi ketersediaan dan keseimbangan pangan di suatu wilayah dalam periode tertentu. Kinerja dari subkegiatan ini adalah tersedianya informasi neraca bahan makanan. Target kinerjanya adalah 1 laporan dan realisasinya adalah 1 laporan. Indikator ewalidatannya adalah data jumlah penduduk, data konsumsi pangan dan data stok pangan. Data konsumsi pangan diperoleh melalui SUSENAS BPS (Survei Sosial Ekonomi Nasional Badan

Pusat Statistik), data jumlah penduduk juga diperoleh melalui BPS (Badan Pusat Statistik)

Tabel 2. 13 Data Jumlah Penduduk

| Kode | Provinsi | Kabupaten/Kota | 2025 |
|------|------------------|-----------------------------|---------|
| 72 | Sulawesi Selatan | Kabupaten Kepulauan Selayar | 144.232 |

Sumber : BPS (Badan Pusat Statistik),2025

Tabel 2. 14 Data komsumsi Pangan Tahun 2025

| Provinsi | Kabupaten/Kota | Jenis Pangan | Total | Satuan |
|------------------|----------------|---|-------|-----------|
| Sulawesi Selatan | Selayar | Beras | 94,01 | kg/kapita |
| | | Beras (beras lokal,kualitas unggul,impot) | 92,32 | kg/kapita |
| | | Beras ketan | 1,69 | kg/kapita |
| | | Jagugn pipilan | 3,57 | kg/kapita |
| | | Kedelai segar | 0,01 | kg/kapita |
| | | Kedelai IMK | 3,12 | kg/kapita |
| | | Daging sapi segar | 0,17 | kg/kapita |
| | | Daging ayam ras | 2,42 | kg/kapita |
| | | Telur ayam ras | 4,31 | kg/kapita |
| | | Bawang merah | 2,70 | kg/kapita |
| | | Bawang putih | 1,12 | kg/kapita |
| | | Cabai besar | 0,79 | kg/kapita |
| | | Cabai rawit | 0,92 | kg/kapita |

Sumber : BPS (Badan Pusat Statistik),2025

Tabel 2. 15 Data Stok pangan

| MINGGU | STOK AWAL (TON) | PENGADAAN (TON) | PENYALURAN (TON) | OBJEK PENYALURAN | STOK AKHIR (TON) |
|------------|-----------------|-----------------|------------------|------------------|------------------|
| MINGGU I | 21,07 | - | - | - | - |
| MINGGU II | - | - | - | - | - |
| MINGGU III | - | - | - | - | - |
| MINGGU IV | - | - | - | - | 21,07 |

Sumber : Bidang Ketapang, 2025

- b. Kegiatan Pengelolaan dan Keseimbangan Cadangan Pangan Kabupaten/Kota. Pagu anggaran Rp.334.500.000,- dan realisasi Rp.327.582.000,- atau 97,93%. Kegiatan ini bertujuan untuk meningkatkan penyediaan pangan untuk menjamin pasokan pangan yang stabil antar waktu dan antar daerah, memenuhi kebutuhan pangan masyarakat yang mengalami keadaan darurat dan paceklik berkepanjangan sertaantisipasi kerawanan pangan pasca bencana, instrumen stabilisasi harga pangan khususnya mengantisipasi guncangan dari pasar domestik maupun internasional, meningkatkan akses pangan kelompok masyarakat rawan pangan transien terutama pada daerah terisolir dan dalam kondisi darurat karena bencana dan panceklik yang berkepanjangan, bencana sosial, anak balita kurang gizi/ balita stunting, anak sekolah, ibu hamil dan ibu menyusui maupun masyarakat rawan pangan kronis karena kemiskinan. Berdasarkan Peraturan Badan Pangan Nasional Nomor 15 Tahun 2023 penetapan cadangan beras seharusnya untuk Kabupaten Kepulauan Selayar adalah 27,26 Ton. Namun jumlah cadangan pangan sampai akhir periode adalah 21,07 Ton. Cadangan pangan masyarakat dapat dilihat pada pengembangan lumbung pangan masyarakat. Lumbung pangan masyarakat dimaksudkan untuk mendekatkan akses pangan anggotanya. Jumlah lumbung Pangan yang ada di Kabupaten Kepulauan Selayar adalah sebanyak 8 lumbung yang di bangun pada Tahun 2011 sampai dengan Tahun

2016. Sebanyak 3 lumbung Yang memiliki RMU (*Rice Milling Unit*). RMU (*Rice Milling Unit*) berfungsi sebagai unit penggilingan padi yang mengolah gabah menjadi beras siap konsumsi atau siap dipasarkan. Pada Tahun 2015 Pemerintah Pusat memberikan bantuan sosial pada 5 LPM (Lumbung Pangan Masyarakat) yang dibangun melalui DAK Fisik Bidang Pertanian pada tahun 2011 dan 2014, masing – masing mendapatkan bantuan sebesar Rp. 20.000.000, - (Dua Puluh Juta Rupiah). Pada Tahun 2019 bantuan pemerintah memberikan dana pada 3 LPM ((Lumbung Pangan Masyarakat) yang dibangun juga melalui DAK (Dana Alokasi Khusus) Fisik Bidang Pertanian pada Tahun 2016 sebesar Rp. 60.000.000,- (Enam Puluh Juta Rupiah). Berdasarkan data yang ada Lumbung Pangan yang didanai dari Dana DAK (Dana Alokasi Khusus) sebanyak 8 LPM (Lumbung Pangan Masyarakat), hanya 3 LPM (Lumbung Pangan Masyarakat) yang aktif selebihnya sudah tidak aktif. Berikut ini kami sampaikan Tabel rekapitulasi database Lumbung Pangan Masyarakat (LPM) Kabupaten Selayar Tahun 2025 :

Tabel 2. 16 Rekapitulasi Database Lumbung Pangan Masyarakat (LPM) Kabupaten Kepulauan Selayar Tahun 2024

| NO. | KABUPATEN | KECAMATAN | DESA | NAMA KELOMPOK LPM | NAMA KATUA | PEMBANGUNAN LPM (APBN/APBD /SWADAYA) | TAHUN PEMBANGUNAN | KONDISI LUMBUNG (BAIK/SEDANG/RUSAK) | SARANA YANG DIMILIKI (LANTAI JEMUR, DRYER, RMU, LAINNYA) | STATUS (AKTIF/TIDAK AKTIF) | AKTIFITAS LUMBUNG (SIMPAN PINJAM, JUAL BELI, TUNDA JUAL) | KAPASITAS LUMBUNG (TON) | STOCK LUMBUNG (KG) | KET. |
|-----|-------------------|--------------------|--------------|-------------------|---------------|--------------------------------------|-------------------|-------------------------------------|--|----------------------------|--|-------------------------|--------------------|------|
| 1. | Kepulauan Selayar | Pasimasunggu | Ma'minasa | Minasa Sayang | Nur Kiblat | APBN DAK | 2016 | Sedang | - | Tidak Aktif | Jual beli beras, gabah | 20 | - | - |
| 2. | Kepulauan Selayar | Pasimasunggu | Bontosaille | Labuang Biropa | Dempalarra | APBN DAK | 2016 | Sedang | - | Aktif | Jual beli beras, gabah | 20 | - | - |
| 3. | Kepulauan Selayar | Takabonerate | Rajuni | Rajuni Sejahtera | Nur Heli R | APBN DAK | 2016 | Sedang | - | Tidak Aktif | Jual beli beras | 20 | - | - |
| 4. | Kepulauan Selayar | Pasimasunggu | Kembang Ragi | Nusa Indah | Agus Salim | APBN DAK | 2011 | Rusak | RMU | Tidak Aktif | Jual beli beras, gabah | 20 | - | - |
| 5. | Kepulauan Selayar | Pasimasunggu Timur | Bontobaru | Bina Sejahtera | Muh. Idris | APBN DAK | 2011 | Sedang | RMU | Aktif | Jual beli beras, gabah | 20 | - | - |
| 6. | Kepulauan Selayar | Pasimasunggu Timur | Bontobulaeng | Pada Idi | Sarjan | APBN DAK | 2014 | Sedang | RMU | Tidak Aktif | Jual beli beras, gabah | 20 | - | - |
| 7. | Kepulauan Selayar | Takabonerate | Batang | Damai Sejahtera | Muh. Syarif M | APBN DAK | 2014 | Rusak | - | Tidak Aktif | Jual beli beras | 20 | - | - |
| 8. | Kepulauan Selayar | Pasimarannu | Bonerate | Sumber Makmur | Saparuddin | APBN DAK | 2014 | Sedang | - | Aktif | Jual beli beras | 20 | 250 | - |

Sumber : Bidang Ketapang, 2025

Ket : Penerima Bansos Tahun 2015 (Nusa Indah, Bina Sejahtera, Pada Idi, Damai Sejahtera dan Sumber Makmur)

Masing - masing menerima dana sebesar Rp. 20.000.000,-

Penerima Banper Tahun 2019 (Minasa Sayang, Labuang Biropa dan Rajuni

Sejahtera) Masing - masing menerima dana sebesar Rp. 60.000.000

Sub kegiatan :

-Pengadaan Cadangan Pangan Pemerintah Kabupaten/Kota dengan pagu anggaran Rp. 334.500.000,- dan realisasi Rp. 327.582.000,- atau 97,93%. Kegiatan ini berupa pengadaan beras yang bertujuan meningkatkan pemberdayaan masyarakat miskin melalui padat karya dan penurunan stunting di wilayah rentan rawan pangan. Adapun target dari kegiatan ini adalah jumlah kebutuhan cadangan yakni sebesar 27,26 ton. Untuk realisasi kegiatan jumlah cadangan pangan pemerintah adalah 21,07 ton. Indikator ewalidata juga jumlah cadangan pangan pemerintah. Jadi realisasinya juga sebesar 21,07 ton. Kegiatan ini dilaksanakan setelah DPA Perubahan yakni bulan Desember namun pendistribusiannya belum dilaksanakan karena perlu koordinasi dengan beberapa instansi terkait yakni BAZNAS (Badan Amil Zakat Nasional), Kecamatan dan Dinas Sosial terkait data P3KE (Penyasaran Percepatan Penghapusan Kemiskinan Ekstrem), direncanakan akan dilaksanakan pada bulan Januari. Berdasarkan ketentuan Pasal 3 ayat (1) Peraturan Badan Pangan Nasional Nomor 9 Tahun 2023 tentang Penyaluran Cadangan Pangan Pemerintah untuk pemberian bantuan pangan, penerima bantuan pangan merupakan masyarakat miskin dan/atau keluarga yang mengalami rawan pangan dan gizi.




c.Kegiatan Pelaksanaan Pencapaian Target Konsumsi Pangan Perkapita/Tahun sesuai Angka Kecukupan Gizi. Pagu anggaran Rp.14.644.000,- dan realisasi Rp.13.417.000,- atau 91,62%.


Sub kegiatan :

-Pemberdayaan Masyarakat dalam Penganekaragaman Konsumsi Pangan Berbasis Sumber Daya Lokal. Pagu anggaran sebesar Rp. 14.644.000,- dan realisasi Rp. 13.417.000,- atau 91,62%. Target

subkegiatan adalah 1 laporan, realisasinya adalah 1 laporan. sedangkan indikator ewalidatanya adalah jumlah pemberdayaan kelompok masyarakat dalam penganekaragaman konsumsi pangan berbasis sumber daya lokal. Kegiatan ini dilaksanakan melalui optimalisasi pemanfaatan pekarangan sebagai upaya pemberdayaan wanita untuk mengoptimalkan pemanfaatan pekarangan melalui kegiatan penanaman benih sayuran berupa bibit terong, kangkung dan cabe sebagai sumber pangan dan gizi keluarga. Berikut uraian penerima manfaat pada kegiatan pemberian bibit/benih sayuran ini adalah sebanyak 9 Kelurahan/Desa resiko stunting. Berikut tabel 2.17 penerima manfaat pemberian bibit/benih sayuran :

Tabel 2. 17 penerima manfaat pemberian bibit/benih sayuran

| NO | KELURAHAN/DESA | NAMA KWT | JENIS BENIH/BIBIT | BANYAKNYA | DOKUMENTASI |
|----|------------------------|--------------------|-------------------|-----------|--|
| 1 | Kelurahan Benteng | SRI KANDI PASSIANA | - Terong | 5 Sachet |  |
| | | | - Cabai | 5 Sachet | |
| | | | - Kangkung | 6 kg | |
| 2 | Kelurahan Bontobangung | MELATI 1 | - Terong | 5 Sachet |  |
| | | | - Cabai | 5 Sachet | |
| | | | - Kangkung | 6 kg | |
| 3 | Kelurahan Putabangung | SERUNI | - Terong | 6 Sachet |  |

| NO | KELURAHAN/DESA | NAMA KWT | JENIS BENIH/BIBIT | BANYAKNYA | DOKUMENTASI |
|----|------------------|-------------|-------------------|-----------|---|
| | | | - Cabai | 7 Sachet |  |
| | | | - Kangkung | 8 kg | |
| 4 | Desa Bontosunggu | MAWAR INDAH | - Terong | 6 Sachet |  |
| | | | - Cabai | 6 Sachet |  |
| | | | - Kangkung | 6 kg | |
| 5 | Desa Bontotangga | KAMBOJA | - Terong | 6 Sachet |  |
| | | | - Cabai | 5 Sachet | |
| | | | - Kangkung | 6 kg | |

| NO | KELURAHAN/DESA | NAMA KWT | JENIS BENIH/BIBIT | | BANYAKNYA | DOKUMENTASI |
|----|-----------------------|-----------|-------------------|----------|-----------|--|
| 6 | Desa Bontoborusu | RESKI | - | Terong | 6 Sachet |  |
| | | | - | Cabai | 6 Sachet | |
| | | | - | Kangkung | 6 kg | |
| 7 | Desa Kahu-Kahu | MAWAR | - | Terong | 5 Sachet |  |
| | | | - | Cabai | 5 Sachet | |
| | | | - | Kangkung | 6 kg | |
| 8 | Desa Harapan | ANGGREK 1 | - | Terong | 5 Sachet |  |
| | | | - | Cabai | 5 Sachet | |
| | | | - | Kangkung | 6 kg | |
| 9 | Desa Binanga Sombaiya | MAWAR | - | Terong | 6 Sachet |  |
| | | | - | Cabai | 6 sachet | |
| | | | - | Kangkung | 7 kg | |

Sumber : Bidang Ketapang, Tahun 2025

Catatan :

Benih Cabai : 1 Sachet = 10 gram

Benih Terong : 1 Sachet = 5 gram

Tabel 2. menjelaskan bahwa dalam rangka mendukung peningkatan produksi hortikultura skala rumah tangga dan optimalisasi pemanfaatan lahan pekarangan, telah dilaksanakan distribusi benih/bibit kepada 9 Kelompok Wanita Tani (KWT) yang tersebar di 9 desa/kelurahan. Bantuan yang diberikan meliputi benih terong, cabai, dan kangkung sebagai komoditas hortikultura yang cepat panen dan bernilai konsumsi tinggi bagi rumah tangga. Distribusi benih/bibit dilakukan secara relatif merata kepada seluruh Kelompok Wanita Tani (KWT) penerima, dengan alokasi berkisar antara 5–6 sachet untuk benih terong, 5–7 sachet untuk benih cabai, serta 6–8 kg untuk benih kangkung. Variasi jumlah bantuan disesuaikan dengan kebutuhan dan kapasitas masing-masing kelompok, dimana Kelompok Wanita Tani (KWT) Seruni di Kelurahan Putabangung menerima alokasi tertinggi. Kegiatan ini berkontribusi pada peningkatan ketersediaan pangan berbasis hortikultura, diversifikasi pangan rumah tangga, serta pemberdayaan ekonomi perempuan tani melalui pemanfaatan pekarangan dan lahan kelompok secara produktif.

2. Program Penanganan Kerawanan Pangan pada tahun berjalan memiliki pagu anggaran sebesar Rp7.362.500,00 dengan realisasi sebesar Rp7.334.081,00 atau 99,61%. Target capaian program ditetapkan sebesar 17,04%, sedangkan realisasi capaian mencapai 57,95%. Pelaksanaan program ini bertujuan untuk menurunkan jumlah desa rawan pangan. Capaian program pada tahun berjalan melebihi target yang ditetapkan, menunjukkan efektivitas pelaksanaan kegiatan. Keberhasilan ini didukung oleh pemetaan wilayah rawan pangan secara spasial, sehingga intervensi program dapat dilakukan secara lebih tepat sasaran.

$$\frac{\text{Jumlah desa/kelurahan rentan rawan pangan}}{\text{Jumlah total desa/kelurahan}} \times 100\%$$

Gambar 2.2 Rumus program penanganan kerawanan pangan

Keterangan :

- a. Jumlah desa/ kelurahan rentan rawan pangan prioritas 1-3 ada 51 desa/kelurahan
 - b. Jumlah desa/kelurahan ada 88 desa/kelurahan
- Jadi persentase desa rawan pangan $51/88 * 100\% = 57,95\%$

Penjabaran kegiatannya diuraikan sebagai berikut :

- a. Kegiatan Penyusunan Peta Kerentanan dan Ketahanan Pangan Kecamatan. Pagu anggaran Rp7.362.500,- dan realisasi Rp.7.334.081,- atau 99,61%.

Sub kegiatan :

- Penyusunan Pemutakhiran dan Analisis Peta Ketahanan dan Kerentanan Pangan dengan pagu anggaran Rp Rp7.362.500,- dan realisasi Rp.7.334.081,- atau 99,61%. Target Kegiatan ini Adalah 1 dokumen, realisasinya Adalah 1 dokumen. Indikator walidatanya adalah Dokumen Peta Ketahanan dan Kerentanan Pangan dan Dokumen Indeks Ketahanan Pangan Level Desa. Adapun hasil kegiatannya sebagai berikut : peta komposit yang menjelaskan kondisi kerentanan terhadap kerawanan pangan suatu wilayah (kecamatan) yang disebabkan oleh kombinasi dari berbagai dimensi kerawanan pangan. Berdasarkan hasil pembobotan, desa-desa dikelompokkan ke dalam 6 prioritas. Dimana prioritas 1 merupakan prioritas utama yang menggambarkan tingkat kerentanan yang paling tinggi, sedangkan prioritas 6 merupakan prioritas yang relative lebih tahan pangan. Dengan kata lain, wilayah (desa) prioritas 1 memiliki tingkat resiko kerentanan terhadap kerawanan pangan

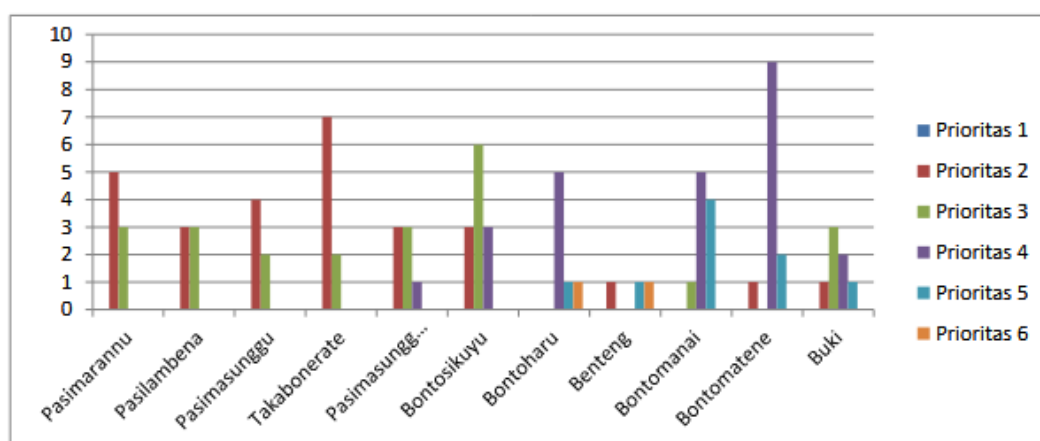
yang lebih besar dibandingkan wilayah lainnya sehingga memerlukan perhatian segera. Meskipun demikian, wilayah desa yang berada pada prioritas 1 tidak berarti semua penduduknya berada dalam kondisi rawan pangan, juga sebaliknya pada wilayah prioritas 6 tidak berarti semua penduduknya tahan pangan. Berdasarkan hasil analisis komposit Ketahanan dan kerentanan pangan oleh Tim FSVA (*Food Security and Vulnerability Atlas*) Dinas Pertanian dan Ketahanan Pangan Kabupaten Kepulauan Selayar Tahun 2025 adalah salah satu Kabupaten dari 24 Kabupaten/Kota yang ditetapkan berdasarkan Surat Keputusan Satuan Kerja Dinas Ketahanan Pangan Provinsi Sulawesi Selatan mendapatkan dana APBD (Anggaran Pendapatan Belanja Daerah) Tahun Anggaran 2025 untuk melakukan pemetaan FSVA (*Food Security and Vulnerability Atlas*) level Desa/Kelurahan dengan menganalisis dan memetakan 88 Desa/Kelurahan yang berada di Kabupaten Kepulauan Selayar. Tidak terdapat desa yang terindikasi Sangat Rentan Terhadap Kerawanan Pangan atau prioritas 1, Desa/Kelurahan yang terindikasi Rentan Terhadap Kerawanan Pangan atau Prioritas 2 terdapat 28 desa (31,83%), Desa/Kelurahan yang terindikasi Prioritas 3 atau Agak Rentan Terhadap Kerawanan Pangan terdapat 23 Desa (26,14%), Desa/Kelurahan yang terindikasi Prioritas 4 atau Agak Tahan Terhadap Kerawanan Pangan terdapat 26 Desa (29,55%), Desa/Kelurahan yang terindikasi Prioritas 5 atau Tahan Terhadap Kerawanan Pangan terdapat 9 Desa (10,23%), dan Desa/Kelurahan yang terindikasi Prioritas 6 atau Sangat Tahan Terhadap Kerawanan Pangan terdapat 2 Desa (2,27%). Jika melihat kondisi tersebut di atas, terjadi kenaikan status kerentanan pangan di Kabupaten Kepulauan Selayar, dimana pada tahun 2023 dengan sebaran analisis 88 Desa/Kelurahan terdapat 17 (19,32%) Desa/Kelurahan yang terindikasi prioritas 1-

3, naik menjadi 51 (57,95%) Desa/Kelurahan yang terindikasi prioritas 1-3 pada tahun 2025 dengan sebaran analisis 88 Desa/Kelurahan.

Tabel 2. 18 Sebaran desa/kelurahan tiap kecamatan berdasarkan prioritas ketahanan dan kerentanan pangan di Kabupaten Kepulauan Selayar Tahun 2025

| NO. | NAMA KECAMATAN | JUMLAH DESA/KELURAHAN TIAP PRIORITAS | | | | | | TOTAL DESA/ KEL |
|-------|--------------------|--------------------------------------|-------------|-------------|-------------|-------------|-------------|-----------------|
| | | PRIORITAS 1 | PRIORITAS 2 | PRIORITAS 3 | PRIORITAS 4 | PRIORITAS 5 | PRIORITAS 6 | |
| 1 | Pasimarannu | 0 | 5 | 3 | 0 | 0 | 0 | 8 |
| 2 | Pasilambena | 0 | 3 | 3 | 0 | 0 | 0 | 6 |
| 3 | Pasimasunggu | 0 | 4 | 2 | 0 | 0 | 0 | 6 |
| 4 | Takabonerate | 0 | 7 | 2 | 0 | 0 | 0 | 9 |
| 5 | Pasimasunggu Timur | 0 | 3 | 3 | 1 | 0 | 0 | 7 |
| 6 | Bontosikuyu | 0 | 3 | 6 | 3 | 0 | 0 | 12 |
| 7 | Bontoharu | 0 | 0 | 0 | 5 | 1 | 1 | 7 |
| 8 | Benteng | 0 | 1 | 0 | 0 | 1 | 1 | 3 |
| 9 | Bontomanai | 0 | 0 | 1 | 5 | 4 | 0 | 10 |
| 10 | Bontomatene | 0 | 1 | 0 | 9 | 2 | 0 | 12 |
| 11 | Buki | 0 | 1 | 3 | 2 | 1 | 0 | 7 |
| TOTAL | | 0 | 28 | 23 | 26 | 9 | 2 | 88 |

Sumber Data: Hasil olahan data dan dianalisis oleh Tim FSVA Kabupaten Kepulauan Selayar Tahun 2025



Gambar 4 grafik sebaran desa/kelurahan tiap kecamatan berdasarkan prioritas ketahanan dan kerentanan pangan di Kabupaten Kepulauan Selayar.

3. Program Pengawasan Keamanan Pangan. Pagu anggaran Rp.32.621.000,- dan realisasi Rp.31.059.144,- atau 95,21%. Ditetapkan target sebesar 100% dan realisasi sebesar 100% . Tujuan

program ini adalah tercapainya dan terjaminnya pemenuhan mutu keamanan pangan. Capaian Program Pengawasan Keamanan Pangan pada tahun berjalan memenuhi target. Capaian ini didukung oleh pencapaian pengawasan mutu dan keamanan pangan segar asal tumbuhan

Adapun rumusnya diuraikan sebagai tingkat capaian kegiatan pengawasan mutu dan keamanan pangan segar asal tumbuhan berdasarkan data pengawasan post market (pengambilan contoh dan pengujian) dan pre market (registrasi/ sertifikasi/ surveilan)

Keterangan :

Jadi persentase tingkat capaian kegiatan pengawasan mutu dan keamanan pangan segar asal tumbuhan berdasarkan data pengawasan post market (pengambilan contoh dan pengujian) dan pre market (registrasi/ sertifikasi/ surveilan) adalah 100%

Kegiatan yang dilaksanakan sebagai berikut :

- a. Kegiatan Pelaksanaan Pengawasan Keamanan Pangan Segar Daerah kabupaten/Kota. Pagu anggaran sebesar Rp.32.621.000,- dan realisasi Rp.31.059.144,- atau 95,21%.

Sub Kegiatan :

- Rekomendasi Keamanan Pangan Segar Asal Tumbuhan Daerah Kabupaten Kota. Pagu anggaran sebesar Rp.32.621.000,- dan realisasi Rp.31.059.144,- atau 95,21%. Target sub kegiatan ini adalah 1 dokumen dan realisasinya adalah 1 dokumen. Indikator ewalidata subkegiatan ini adalah dokumen pangan segar asal tumbuhan yang memenuhi syarat keamanan dan/atau mutu pangan segar serta rekomendasi pangan segar asal tumbuhan daerah kab/kota. Realisasi Indikator untuk walidata adalah 1 dokumen sesuai dengan target subkegiatan dan untuk persentase

dihitung dari jumlah PSAT (Pangan Segar Asal Tumbuhan) yang memenuhi syarat dibagi jumlah PSAT ((Pangan Segar Asal Tumbuhan)) yang diperiksa dikali 100% . Adapun persentasenya sebesar 100% dari pengujian 6 sampel yang dikirim ke Laboratorium.

Tabel 2. 19 Hasil Analisis Residu Pestisida pada Sayuran di Kabupaten Kepulauan Selayar Tahun 2025

| No. | Jenis Sampel | Zat Aktif | Metode Pengujian | Hasil Pengujian |
|-----|--------------|-----------|------------------|------------------|
| 1 | 2 | 3 | 4 | 5 |
| 1. | Kol | Permetrin | IKM. PRP. 01 | Tidak terdeteksi |
| 2. | Buncis | Permetrin | IKM. PRP. 01 | Tidak terdeteksi |
| 3. | Terong | Permetrin | IKM. PRP. 01 | Tidak terdeteksi |
| 4. | Wortel | Permetrin | IKM. PRP. 01 | Tidak terdeteksi |
| 5. | Sawi Putih | Permetrin | IKM. PRP. 01 | Tidak terdeteksi |
| 6. | Beras Jampea | Permetrin | Gas Cromatografi | Tidak Terdeteksi |

Sumber : Bidang Ketapang,2025

Berdasarkan data dijelaskan bahwa untuk menjamin keamanan pangan segar asal tumbuhan, telah dilakukan pengujian residu pestisida terhadap sampel tanaman hortikultura sayuran berupa kol, buncis, terong, wortel, sawi putih dan pangan pokok lokal berupa beras jampea dengan parameter zat aktif permetrin. Pengujian dilakukan menggunakan metode IKM PRP.01 untuk sampel kol, buncis, terong, wortel, sawi putih dan metode Gas Chromatography (GC) untuk sampel jampea. Berdasarkan hasil pengujian laboratorium, residu zat aktif permetrin pada keenam sampel dinyatakan tidak terdeteksi, yang mengindikasikan bahwa kadar permetrin berada di bawah batas deteksi metode uji atau tidak terdapat cemaran permetrin yang terukur. Hasil ini menunjukkan bahwa komoditas yang diuji memenuhi aspek keamanan pangan terkait residu pestisida permetrin. Capaian ini

mencerminkan efektivitas pelaksanaan kegiatan pengawasan keamanan pangan segar asal tumbuhan dalam memastikan produk pertanian yang beredar di masyarakat aman untuk dikonsumsi serta mendukung perlindungan kesehatan konsumen.

Pelaksanaan pengawasan kegiatan dilaksanakan secara periodek selama 12 bulan. Dinas Pertanian dan Ketahanan Pangan melaksanakan kegiatan pengawasan pada Pelaksanaan GPM (Gerakan Pangan Murah) di halaman Kantor Dinas Pertanian dan Ketahanan Pangan dan halaman Masjid Rahmatan Lil Alamin. Sedangkan untuk pengawasan pangan segar dilakukan di beberapa lokasi yakni Pasar Bonea dan Pasar TPI (Tempat Pelelangan Ikan). Kemudian dilakukan pula pelaksanaan survey lokasi pengambilan sampel pangan segar asal tumbuhan untuk uji laboratorium. Adapun pelaksanaannya diuraikan sebagai berikut:

1. Kegiatan pengawasan yang dilakukan Bulan Februari 2025 pada kegiatan Gerakan Pangan Murah (GPM) di halaman Kantor Dinas Pertanian dan Ketahanan Pangan. Kegiatan pengawasan yang dilakukan berupa pengawasan pada peredaran produk pangan segar asal tumbuhan. Pengawasan juga dilakukan dengan melihat sanitasi lingkungan, tempat pembuangan sampah limbah yang bisa menyebabkan kontaminasi silang pada produk pangan segar asal tumbuhan sehingga produk pangan menjadi tidak terjamin keamanannya. Hasil pengawasan mutu pangan segar asal tumbuhan adalah Secara keseluruhan sudah baik, sayuran yang dijual juga masih segar, pedagang harus lebih memperhatikan lagi kebersihan tempat penjualannya sebagai salah satu upaya pencegahan kontaminasi pada produk pangan, rata-rata produk pangan

segar seperti kol, wortel, kentang dan bawang merah berasal dari Malino, Bima dan Kabupaten Bantaeng. Pengawasan dilakukan secara periodik.



Gambar 5 Pengawasan Pelaksanaan (GPM) di Halaman Kantor Dinas Pertanian dan Ketahanan Pangan

2. Kegiatan pengawasan yang dilakukan Bulan Maret 2025 pada kegiatan Gerakan Pangan Murah (GPM) di Halaman Masjid Rahmatan Lil Alamin tanggal 09 Maret dan 11 Maret 2025. Adapun kegiatan pengawasan yang dilakukan berupa pengawasan pada peredaran produk pangan segar asal tumbuhan. Pengawasan juga dilakukan dengan melihat sanitasi lingkungan, tempat pembuangan sampah limbah yang bisa menyebabkan kontaminasi silang pada produk pangan segar asal tumbuhan sehingga produk pangan menjadi tidak terjamin keamanannya. Hasil pengawasan mutu pangan segar asal tumbuhan : Secara keseluruhan sudah baik, sayuran yang dijual juga masih segar, pedagang harus

lebih memperhatikan lagi kebersihan tempat penjualannya sebagai salah satu upaya pencegahan kontaminasi pada produk pangan, rata-rata produk pangan segar seperti kol, wortel, kentang dan bawang merah berasal dari Malino, Bima dan Kabupaten Bantaeng, Pengawasan dilakukan secara periodik.



Gambar 6 Pelaksanaan GPM Halaman Masjid Rahmatan Lil Alamin

3. Kegiatan pengawasan yang dilakukan Bulan April 2025 pada pasar tempat pelelangan ikan (TPI) berupa pengawasan pada peredaran produk pangan segar asal tumbuhan. Pengawasan juga dilakukan dengan melihat kondisi bangunan pasar, sanitasi lingkungan, tempat pembuangan sampah limbah yang bisa menyebabkan kontaminasi silang pada produk pangan segar asal tumbuhan sehingga produk pangan menjadi tidak

terjamin keamanannya. Hasil pengawasan mutu pangan segar asal tumbuhan yaitu : secara keseluruhan sudah baik, sayuran yang dijual juga masih segar, pedagang harus lebih memperhatikan lagi kebersihan tempat penjualannya sebagai

salah satu upaya pencegahan kontaminasi pada produk pangan, rata-rata produk pangan segar seperti bayam, kangkung, sawi berasal dari beberapa petani yang ada di Kabupaten Kepulauan Selayar, Pengawasan dilakukan secara periodik.



Gambar 7 Pelaksanaan pengawasan di tempat pelelangan ikan (TPI)

4. Kegiatan pengawasan yang dilakukan Bulan Mei 2025 pada pasar tradisional Bonea berupa pengawasan pada peredaran produk pangan segar asal tumbuhan. Pengawasan juga dilakukan dengan melihat kondisi bangunan pasar, sanitasi lingkungan, tempat pembuangan sampah limbah yang bisa menyebabkan kontaminasi silang pada produk pangan segar asal tumbuhan sehingga produk pangan menjadi tidak terjamin keamanannya. Hasil pengawasan mutu pangan segar asal tumbuhan :

Secara keseluruhan sudah baik, sayuran yang dijual juga masih segar. Pedagang harus lebih memperhatikan lagi kebersihan tempat penjualannya sebagai salah satu upaya pencegahan

kontaminasi pada produk pangan. Rata-rata produk pangan segar seperti wortel, tomat, sawi, bawang merah, bawang putih dan cabai berasal dari beberapa daerah yaitu Bantaeng, Malino dan Flores. Pengawasan dilakukan secara periodik.



Pelaksanaan pengawasan di pasar tradisional bonea

5. Kegiatan pengawasan yang dilakukan Bulan Juni 2025 pada pelaksanaan kegiatan Gerakan Pangan Murah (GPM) berupa pengawasan pada peredaran produk pangan segar asal tumbuhan. Pengawasan juga dilakukan dengan melakukan verifikasi asal produk sayuran, apakah berasal dari petani lokal atau diimpor dari luar daerah. Menilai kesegaran dan kualitas produk (tidak busuk, tidak berlendir dan tidak berjamur). Hasil pengawasan mutu pangan segar asal tumbuhan adalah secara keseluruhan sudah baik, sayuran yang dijual juga masih segar. pedagang harus lebih memperhatikan lagi kebersihan tempat penjualannya sebagai salah satu upaya pencegahan kontaminasi pada produk pangan. Rata-rata produk pangan segar seperti wortel, tomat, sawi, bawang merah, bawang putih dan cabai berasal dari

beberapa daerah yaitu Bantaeng, Malino dan Flores. Pengawasan dilakukan secara periodik..



Gambar 8 Pelaksanaa GPM

6. Kegiatan pengawasan yang dilakukan Bulan Juli 2025 yaitu pelaksanaan survey lokasi pengambilan sampel pangan segar asal tumbuhan untuk uji laboratorium. Pengawasan juga dilakukan dengan melakukan verifikasi asal produk sayuran, apakah berasal dari petani lokal atau diimpor dari luar daerah. Menilai kesegaran dan kualitas produk (tidak busuk, tidak berlendir dan tidak berjamur). asil pengawasan mutu pangan segar asal tumbuhan adalah secara keseluruhan sudah baik, sayuran yang dijual juga masih segar,pedagang harus lebih memperhatikan lagi kebersihan tempat penjualannya sebagai salah satu upaya pencegahan kontaminasi pada produk pangan, rata-rata produk pangan segar seperti wortel, tomat,

sawi, bawang merah, bawang putih dan cabai berasal dari beberapa daerah yaitu Bantaeng, Bulukumba, Malino dan Flores, pengawasan dilakukan secara periodik.



Gambar 9 Survey Lokasi Pengambilan Sampel

7. Kegiatan pengawasan yang dilakukan Bulan Agustus 2025 yaitu pengambilan sampel pangan segar asal tumbuhan untuk uji laboratorium dan pelaksanaan pengawasan mutu pangan segar asal tumbuhan pada pelaksanaan gerakan pangan murah. Pengambilan sampel dilaksanakan di Pasar Sentral Bonea pada tanggal 9 Agustus 2025. Adapun jenis sampel sayuran yang diambil yaitu kol, buncis, terong, wortel, sawi putih, dan beras jampea. Sampel diambil dari beberapa pedagang yang ada di pasar sebanyak 2 kg untuk masing-masing sampel. Sampel yang telah diambil, selanjutnya dilakukan pengemasan dengan menggunakan plastik wrap. Kemudian diberi label yang berisi nama sampel, tanggal

pengambilan sampel, lokasi pengambilan sampel, nama pedagang dan asal sampel (berasal dari petan lokal atau impor dari luar daerah). Sampel kemudian dikirim ke UPT Balai Proteksi Tanaman Pangan dan Hortikultura di Maros, untuk selanjutnya dilakukan pengujian laboratorium berupa uji residu pestisida dengan menggunakan parameter permetrin. Pengawasan juga dilakukan pada pelaksanaan gerakan pangan murah pada tanggal 17 Agustus 2025. Pelaksanaan pengawasan dengan melakukan verifikasi asal produk sayuran, apakah berasal dari petani lokal atau diimpor dari luar daerah. Menilai kesegaran dan kualitas produk (tidak busuk, tidak berlendir dan tidak berjamur). Serta melakukan edukasi kepada pedagang untuk menjaga higienitas tempat penjualan. Hasil pengawasan mutu pangan segar asal tumbuhan : Secara keseluruhan sudah baik, sayuran yang dijual juga masih segar, rata-rata produk pangan segar seperti wortel, tomat, sawi, bawang merah, bawang putih dan cabai berasal dari beberapa daerah yaitu Bantaeng, Bulukumba, Malino dan Flores. Pengawasan dilakukan secara periodik.



Gambar 10 Pelaksanaan Pengambilan Sampel Uji Laboratorium

8. Kegiatan pengawasan yang dilakukan Bulan September 2025 yaitu pelaksanaan pengawasan mutu pangan segar asal tumbuhan pada pelaksanaan gerakan pangan murah. Pengawasan dilakukan pada pelaksanaan gerakan pangan murah pada tanggal 11 September 2025. Pelaksanaan pengawasan dengan melakukan verifikasi asal produk sayuran, apakah berasal dari petani lokal atau diimpor dari luar daerah. Menilai kesegaran dan kualitas produk (tidak busuk, tidak berlendir dan tidak berjamur). Serta melakukan edukasi kepada pedagang untuk menjaga higienitas tempat penjualan. Hasil pengawasan mutu pangan segar asal tumbuhan : Secara keseluruhan sudah baik, sayuran yang dijual juga masih segar, rata-rata produk pangan segar seperti wortel, tomat, sawi, bawang merah, bawang putih dan cabai berasal dari beberapa daerah yaitu Bantaeng, Bulukumba, Malino dan Flores. Pengawasan dilakukan secara periodik.



Gambar 11 Pelaksanaan Pengawasan Mutu Pangan Segar

9. Kegiatan pengawasan yang dilakukan Bulan Oktober 2025 yaitu pelaksanaan pengawasan mutu pangan segar asal tumbuhan pada pelaksanaan gerakan pangan murah. Pengawasan dilakukan pada pelaksanaan gerakan pangan murah pada tanggal 16 Oktober 2025. Pelaksanaan pengawasan dengan melakukan verifikasi asal produk sayuran, apakah berasal dari petani lokal atau diimpor dari luar daerah. Menilai kesegaran dan kualitas produk (tidak busuk, tidak berlendir dan tidak berjamur). Serta melakukan edukasi kepada pedagang untuk menjaga higienitas tempat penjualan. Hasil pengawasan mutu pangan segar asal tumbuhan : Secara keseluruhan sudah baik, sayuran yang dijual juga masih segar, rata-rata produk pangan segar seperti wortel, tomat, sawi, bawang merah, bawang putih dan cabai berasal dari beberapa daerah yaitu Bantaeng, Bulukumba, Malino dan Flores. Pengawasan dilakukan secara periodik.



Gambar 12 Pelaksanaan Pengawasan Mutu Pangan Segar

10. Kegiatan pengawasan yang dilakukan Bulan November 2025 yaitu pelaksanaan pengawasan mutu pangan segar asal tumbuhan pada pelaksanaan gerakan pangan murah.

Pengawasan dilakukan pada pelaksanaan gerakan pangan murah pada tanggal 12 November 2025. Pelaksanaan pengawasan dengan melakukan verifikasi asal produk sayuran, apakah berasal dari petani lokal atau diimpor dari luar daerah. Menilai kesegaran dan kualitas produk (tidak busuk, tidak berlendir dan tidak berjamur). Serta melakukan edukasi kepada pedagang untuk menjaga higienitas tempat penjualan. Hasil pengawasan mutu pangan segar asal tumbuhan : Secara keseluruhan sudah baik, sayuran yang dijual juga masih segar, rata-rata produk pangan segar seperti wortel, tomat, sawi, bawang merah, bawang putih dan cabai berasal dari beberapa daerah yaitu Bantaeng, Bulukumba, Malino dan Flores. Pengawasan dilakukan secara periodik.



Gambar 13 Pelaksanaan pengawasan mutu pangan segar

11. Kegiatan pengawasan yang dilakukan Bulan Desember 2025 yaitu pelaksanaan pengawasan mutu pangan segar asal tumbuhan pada pelaksanaan gerakan pangan murah. Pengawasan dilakukan pada pelaksanaan gerakan pangan murah pada tanggal 8 Desember 2025. Untuk menjamin

keamanan dan kualitas pangan bagi masyarakat sekaligus mendukung penyediaan pangan terjangkau melalui program Gerakan Pangan Murah, dilakukanlah pengawasan terhadap mutu Pangan Segar Asal Tumbuhan (PSAT). Pengawasan ini bertujuan memastikan bahwa komoditas pangan yang beredar telah memenuhi ketentuan keamanan, kualitas, dan pelabelan sesuai peraturan perundang-undangan yang berlaku serta memberikan edukasi kepada pelaku usaha dan masyarakat terkait pangan aman dan bermutu. Pelaksanaan pengawasan dengan melakukan verifikasi asal produk sayuran, apakah berasal dari petani lokal atau diimpor dari luar daerah. Menilai kesegaran dan kualitas produk (tidak busuk, tidak berlendir dan tidak berjamur). Melakukan wawancara singkat terhadap pelaku usaha terkait sumber pasokan dan penanganan pascapanen. Serta melakukan edukasi kepada pedagang untuk menjaga higienitas tempat penjualan. Hasil pengawasan mutu pangan segar asal tumbuhan : Secara keseluruhan sudah baik, sayuran yang dijual juga masih segar, Rata-rata produk pangan segar seperti wortel, tomat, sawi, bawang merah, bawang putih dan cabai berasal dari beberapa daerah yaitu Bantaeng, Bulukumba dan Flores, tidak ditemukan PSAT yang berbahaya atau tidak layak konsumsi. Melakukan pemantauan berkala pada kegiatan GPM selanjutnya.



Gambar 14 Pelaksanaan Pengawasan Mutu Pangan Segar

12. Gerakan Pangan Murah dilaksanakan selama 3 semester dalam periode 1 Tahun. Tugas Dinas Pertanian dan Ketahanan Pangan dalam pelaksanaan GPM (Gerakan Pangan Murah) adalah menyusun rencana lokasi, waktu, dan komoditas pangan yang akan disediakan, memfasilitasi ketersediaan pangan dari petani, gapoktan, dan pelaku usaha pertanian, menghubungkan petani, kelompok tani, koperasi, dan BUMD (Badan Usaha Milik Daerah) pangan sebagai pemasok GPM (Gerakan Pangan Murah), mendukung pengendalian harga melalui penyediaan pangan dengan harga terjangkau di bawah harga pasar. memastikan (Pangan Segar Asal Tumbuhan) PSAT yang dijual aman, bermutu, dan layak konsumsi, mengedukasi masyarakat tentang konsumsi pangan beragam, bergizi, seimbang, dan aman, melakukan pemantauan kegiatan serta menyusun laporan hasil pelaksanaan GPM (Gerakan Pangan Murah). Dalam pelaksanaan GPM (Gerakan Pangan Murah) penentuan harga beras SPHP dan minyak mengikuti HET (Harga Eceran Tertinggi) yakni harga maksimum yang ditetapkan oleh pemerintah sebagai batas tertinggi harga jual suatu komoditas kepada konsumen di tingkat eceran sedangkan untuk komoditi lain merupakan harga vendor namun dibawah harga pasar. Pelaksanaannya diuraikan sebagai berikut :

- a. GPM (Gerakan Pangan Murah) selama periode Januari sampai dengan Maret 2025 telah dilakukan sebanyak tujuh (7) kali. Sumber dana pelaksanaan kegiatan GPM (Gerakan Pangan Murah) berasal dari dana APBD (Anggaran Pendapatan Belanja Daerah) kabupaten sebanyak 5 kali dan Bank Indonesia sebanyak 2 kali. Keikutsertaan vendor mitra pemasok terbanyak adalah 11.600 kg dari Vendor Bulog. Omset GPM (Gerakan Pangan Murah) tertinggi:

Rp 63.760.000,-. Komoditas pangan yang terjual terbanyak 11.600 kg yaitu komoditi beras.

- b. GPM (Gerakan Pangan Murah) selama periode Juli sampai dengan September 2025 telah dilakukan sebanyak Delapan Belas (18) kali. Sumber dana pelaksanaan kegiatan GPM (Gerakan Pangan Murah) berasal dari dana APBD (Anggaran Pendapatan Belanja Daerah) Kabupaten sebanyak 17 kali dan Bank Indonesia sebanyak 1 kali. Keikutsertaan vendor mitra pemasok terbanyak adalah 34.470 kg dari Vendor Bulog. Omset GPM (Gerakan Pangan Murah) tertinggi: Rp. 60,947,000,-. Komoditas pangan yang terjual terbanyak 34.470 Kg, yaitu komoditi beras.
- c. GPM (Gerakan Pangan Murah) selama periode Oktober sampai dengan Desember 2025 telah dilakukan sebanyak Dua Puluh Empat (24) kali. Sumber dana pelaksanaan kegiatan GPM (Gerakan Pangan Murah) berasal dari dana APBD (Anggaran Pendapatan Belanja Daerah) kabupaten sebanyak 18 kali, dana Bank Indonesia sebanyak 1 kali, dana fiskal sebanyak 3 kali dan kegiatan GPM (Gerakan Pangan Murah) mandiri sebanyak 2 kali, keikutsertaan vendor mitra pemasok terbanyak adalah 41.300 kg dari Vendor Bulog. Omset GPM (Gerakan Pangan Murah) tertinggi: Rp. 104,792,000,-, komoditas Pangan yang terjual terbanyak 41.300 Kg; yaitu komoditi beras.



Gambar 15 Pelaksanaan GPM (Gerakan Pangan Murah)

4. Program Penunjang Urusan Pemerintahan Daerah Kabupaten/Kota. Pagu anggaran Rp.12.856.532.700,- dan realisasi Rp.12.538.844.484,- atau 97,53%. Pelaksanaan kegiatannya diuraikan sebagai berikut :

a. Kegiatan Perencanaan, Penganggaran, dan Evaluasi Kinerja Perangkat Daerah. Pagu anggaran Rp.5.967.000,- dan realisasi Rp.5.565.494,- atau 93,27%. Realisasi fisik kegiatan adalah 100% Sub Kegiatan :

- Penyusunan dokumen perencanaan perangkat daerah. Pagu anggaran Rp.4.715.000,- dan realisasi Rp.4.425.224,- atau 93,85%. Kegiatan ini dimaksudkan sebagai pedoman bagi perencanaan anggaran program dan kegiatan pembangunan pada lingkup Dinas Pertanian dan Ketahanan Pangan Kabupaten Kepulauan Selayar yang tertuang dalam Rencana Kerja dan Renstra yang kemudian dijabarkan dalam RKA/DPA SKPD. Target subkegiatan ini Adalah 9 dokumen ,dan realisasi 9 dokumen Adapun hasil dari kegiatan ini yaitu tersusunnya dokumen perencanaan perangkat daerah yaitu cascading, perjanjian kinerja tahun 2025, renja, tahun 2025, perubahan renja tahun 2025, rencana aksi tahun 2025, dokumen anggaran tahun 2025.
- Koordinasi dan penyusunan laporan capaian kinerja dan ikhtisar realisasi kinerja SKPD. Pagu anggaran Rp.1.252.000,- dan realisasi Rp1.140.270,- atau 91,08%. Kegiatan ini merupakan pengukuran kinerja untuk memberikan gambaran penilaian tingkat pencapaian target masing-masing indikator sasaran strategis yang ditetapkan dalam dokumen Renstra Tahun 2025–2029 dan Rencana Kerja Tahun 2025. Pengukuran kinerja ini digunakan untuk menilai keberhasilan dan kegagalan pelaksanaan kegiatan sesuai dengan program, sasaran yang telah ditetapkan dalam rangka mewujudkan visi

dan misi Dinas Pertanian dan Ketahanan Pangan Kabupaten Kepulauan Selayar. Hasil dari kegiatan ini yaitu tersusunnya Laporan Kinerja Instansi Pemerintah (LAKIP), Laporan Keterangan Pertanggungjawaban (LKPJ) dan Laporan Penyelenggaraan Pemerintahan Daerah (LPPD) Tahun 2025.

- b. Kegiatan Administrasi Keuangan Perangkat Daerah. Pagu anggaran Rp.11.580.053.000,- dan realisasi Rp.11.303.892.210,- atau 97,62%. Realisasi fisik kegiatan adalah 100%. Kegiatan ini merupakan penyusunan dan pencatatan data serta informasi secara sistematis untuk menyediakan keterangan dalam hal keuangan atau adanya ketersediaan dokumen pelaporan keuangan pada Dinas Pertanian dan Ketahanan Pangan Kabupaten Kepulauan Selayar.

Sub kegiatan :

- Penyediaan gaji dan tunjangan Aparatur Sipil Negara (ASN). Pagu anggaran Rp.11.575.223.000,- realisasi Rp.11.299.446.558,- atau 97,62%. Kegiatan ini meliputi penyediaan gaji dan tunjangan ASN Dinas Pertanian dan Ketahanan Pangan sebanyak 124 orang.
- Pelaksanaan penatausahaan dan pengujian/verifikasi keuangan SKPD. Pagu anggaran Rp.2.886.000,- realisasi Rp.2.749.971,- atau 95,29%. Kegiatan ini meliputi pelayanan jasa administrasi keuangan yaitu verifikasi SPJ, pencatatan dan pengadministrasian serta pemeriksaan keuangan pada Dinas Pertanian dan Ketahanan Pangan. Adapun hasil kegiatan ini yaitu adanya pelayanan jasa administrasi keuangan selama 12 bulan.
- Koordinasi dan penyusunan laporan keuangan akhir tahun SKPD. Pagu anggaran Rp.1.944.000,- realisasi Rp.1.695.681,- atau 87,22%. Kegiatan ini merupakan penyusunan laporan keuangan yang menggambarkan kondisi keuangan/ anggaran

pada Dinas Pertanian dan Ketahanan Pangan Tahun 2025. Hasil dari kegiatan ini yaitu tersusunnya 1 dokumen laporan Akhir Keuangan (Neraca Keuangan)

- c. Kegiatan Administrasi Kepegawaian Perangkat Daerah. Pagu anggaran Rp.3.957.000,- realisasi Rp.3.569.381,- atau 90,20%. Realisasi fisik kegiatan adalah 100%

Sub kegiatan :

- Pendataan dan Pengolahan Administrasi Kepegawaian. Pagu anggaran Rp.1.249.000,- realisasi Rp.1.191.003,- atau 95,36%. Kegiatan ini meliputi tersedianya data pegawai.
- Monitoring, evaluasi, penilaian kinerja pegawai. Pagu anggaran Rp.2.708.000,- realisasi Rp.2.378.378,- atau 87,83%. Kegiatan ini meliputi tersedianya data monitoring, evaluasi dan penilaian kinerja pegawai.

- d. Kegiatan Pengadaan Barang Milik Daerah Penunjang Urusan Pemerintah Daerah. Pagu anggaran Rp.245.225.800,- realisasi Rp.239.980.897,- atau 97,86%. Realisasi fisik kegiatan adalah 100%

Sub kegiatan :

- Pengadaan Peralatan dan Mesin Lainnya. Pagu anggaran Rp.235.225.800,- realisasi Rp.229.980.897,- atau 97,77%. Kegiatan ini meliputi pengadaan GPS genggam 14 unit, tablet 1 unit, AC 1 Pk 1 unit, Pengadaan AC 2PK 1 unit, Laptop 8 unit, printer 3 unit untuk menunjang kelancaran proses administrasi kegiatan.
- Pengadaan Mebel. Pagu anggaran Rp.10.000.000,- realisasi Rp.10.000.000,- atau 100%. Kegiatan ini meliputi pengadaan 1 unit meja rapat untuk menunjang kelancaran proses administrasi kegiatan.

- e. Kegiatan Administrasi Umum Perangkat Daerah. Pagu Anggaran Rp.225.126.900,- realisasi Rp.224.902.232,- atau 99,88%. Realisasi fisik kegiatan adalah 100%

Sub Kegiatan :

- Penyediaan Barang Cetak dan Penggandaan. Pagu anggaran Rp.20.394.600,- realisasi Rp.20.394.600,- atau 100%. Hasil kegiatan adalah tersedianya produk spanduk, jilid, fotocopy dan cetak karangan bunga selama pelaksanaan tugas pokok dan fungsi Dinas Pertanian dan Ketahanan Pangan.
- Penyelenggaraan rapat koordinasi dan konsultasi SKPD. Pagu anggaran Rp.204.772.300,- realisasi Rp.204.507.632,- atau 99,87%. Kegiatan berupa koordinasi dan konsultasi dalam dan luar daerah Kepulauan Selayar dalam upaya peningkatan pelayanan pada Dinas Pertanian dan Ketahanan Pangan.

- f. Kegiatan Penyediaan Jasa Penunjang Urusan Pemerintah Daerah sebagai upaya penunjang pelaksanaan pelayanan pada Dinas Pertanian dan Ketahanan Pangan. Pagu anggaran Rp.915.535.800,- realisasi Rp.876.456.507,- atau 95,73%. Realisasi fisik kegiatan adalah 100%

Sub Kegiatan :

- Penyediaan Jasa Surat Menyurat. Pagu anggaran Rp.8.700.900,- realisasi Rp.7.693.011,- atau 88,42%. Hasil kegiatan berupa pengadaan alat tulis kantor untuk menunjang pelaksanaan tugas pokok dan fungsi Dinas Pertanian dan Ketahanan Pangan.
- Penyediaan Jasa Komunikasi, Sumber Daya Air dan Listrik. Pagu anggaran Rp.78.105.000,- realisasi Rp.76.838.014,-. Hasil kegiatan berupa layanan internet, air dan listrik untuk menunjang pelaksanaan tugas pokok dan fungsi Dinas Pertanian dan Ketahanan Pangan.

- Penyediaan Jasa Pelayanan Umum Kantor. Pagu anggaran Rp.828.729.900,- realisasi Rp.791.925.482,- atau 95,56%. Hasil kegiatan berupa layanan makanan dan minuman rapat, makanan dan minuman tamu, layanan jasa pengelolaan sampah, layanan jasa pegawai harian lepas serta layanan alat tulis kantor, kertas dan cover, bahan komputer untuk menunjang pelaksanaan tugas pokok dan fungsi Dinas Pertanian dan Ketahanan Pangan.
- g. Kegiatan Pemeliharaan Barang Milik Daerah Penunjang Urusan Pemerintahan Daerah. Pagu anggaran Rp.129.810.000,- realisasi Rp.128.028.041,- atau 98,63%.

Sub Kegiatan :

- Penyediaan Jasa Pemeliharaan, Biaya Pemeliharaan, dan Pajak Kendaraan Perorangan Dinas dan Kendaraan Dinas Jabatan. Pagu anggaran Rp.44.630.000,- realisasi Rp.44.608.000,- atau 99,95%. Hasil dari kegiatan ini yaitu terpeliharanya kendaraan dinas pejabat eselon II sebanyak 1 unit dan pembayaran pajak kendaraan dinas pejabat eselon II sebanyak 1 unit
- Penyediaan Jasa Pemeliharaan, Biaya Pemeliharaan, dan Pajak Kendaraan Dinas/Lapangan. Pagu anggaran Rp.76.410.000,- realisasi Rp.74.650.041,- atau 97,70%. Hasil dari kegiatan ini yaitu terpeliharanya kendaraan dinas dan pembayaran pajak kendaraan dinas dengan rincian : pajak kendaraan dinas operasional pick up sebanyak 1 unit dan pajak kendaraan bermotor R2/R3 sebanyak 51 Unit, pemeliharaan kendaraan dinas operasional pick up 1 unit dan pemeliharaan kendaraan dinas roda dua sebanyak 10 unit
- Pemeliharaan Peralatan dan Mesin Lainnya. Pagu anggaran Rp.8.770.000,- realisasi Rp. 8.770.000,- atau 100%. Kegiatan ini meliputi pemeliharaan AC 3 unit, laptop 5 unit dan printer sebanyak 5 unit.

5. Program Penyediaan dan Pengembangan Sarana Pertanian. Pagu anggaran Rp.4.557.103.299,- dan realisasi Rp.4.329.890.958,- atau 95,01%. Indikator program ini yaitu Cakupan kelompok tani dan kelompok ternak yang memperoleh bantuan sarana pertanian/peternakan. Target ditetapkan sebesar 4,32%. Adapun realisasinya 14.47% atau capaian kinerjanya sebesar 3.42 %. Pelaksanaan program ini bertujuan untuk meningkatnya distribusi dan kualitas sarana pertanian. capaian program penyediaan dan pengembangan sarana pertanian pada tahun berjalan melebihi target. Capaian ini didukung terwujudnya pengawasan penggunaan sarana pertanian, tercapainya pemanfaatan sumber daya genetik hewan, tumbuhan dan mikroorganisme lokal secara berkelanjutan dan ketersediaan sumber benih/bibit ternak.

$$\frac{\text{Jumlah kelompok tani dan kelompok ternak yang memperoleh bantuan sarana pertanian/ peternakan}}{\text{Total jumlah kelompok tani dan kelompok ternak yang terdaftar pada tahun ke t}} \times 100\%$$

Gambar 16 Rumus Penyediaan dan Pengembangan Sarana Pertanian

Keterangan :

- a. Jumlah kelompok tani yang memperoleh bantuan sarana pertanian = 139
- b. Jumlah kelompok ternak yang memperoleh bantuan peternakan = 6
- c. Jumlah kelompok tani yang terdaftar = 994
- d. Jumlah kelompok ternak yang terdaftar = 15

Jadi persentase persentase penyediaan dan pengembangan sarana pertanian = $145 / 1009 * 100\% = 14.47 \%$

Kegiatan yang mendukung tercapainya program adalah sebagai berikut :

- a. Kegiatan Pengawasan Penggunaan Sarana Pertanian. Pagu anggaran Rp.294.914.500,- realisasi Rp.256.670.700,- atau 87,03%.

Sub Kegiatan :

- Pengawasan Penggunaan Sarana Pendukung Pertanian sesuai dengan Komoditas, Teknologi dan Spesifik Lokasi. Pagu anggaran Rp.176.460.400,- realisasi Rp.176.460.400,- atau 100%. Hasil dari kegiatan adalah laporan pengawasan penggunaan sarana pendukung pertanian sesuai dengan komoditas, teknologi dan spesifikasi lokasi. Target subkegiatan adalah 1 laporan dan realisasi nya 1 laporan. Sedangkan indikator ewalidata adalah jumlah kebutuhan benih, jumlah penggunaan alsintan, jumlah penggunaan pestisida, jumlah penggunaan pupuk dan jumlah sarana pendukung pertanian lainnya. Adapun pelaksanaan subkegiatan diuraikan sebagai berikut :

1. Kegiatan Pekarangan Pangan Lestari (P2L) dilaksanakan pada 3 (tiga) lokasi Kelompok Wanita Tani (KWT), yaitu Kelompok Wanita Tani (KWT) Anggur Desa Laiyolo Kec. Bontosikuyu, Kelompok Wanita Tani (KWT) Bunga Seroja Kel. Putabangun Kec. Bontoharu, dan Kelompok Wanita Tani (KWT) Mekar Sari Kel. Benteng Kec. Benteng. Pengawasan kegiatan Pekarangan Pangan Lestari (P2L), termasuk melalui rapat koordinasi dengan Kelompok Wanita Tani (KWT) penerima bantuan, berfungsi efektif sebagai pengawasan preventif untuk memastikan pemanfaatan bantuan sesuai dengan tujuan, ketentuan, dan kondisi spesifik lokasi.



Gambar 17 Dokumentasi kegiatan pekarangaan pangan lestari (P2L)

2. Kegiatan pendataan potensi pertanian dilaksanakan pada semua kecamatan di Kabupaten Kepulauan Selayar oleh Tim Teknis Dinas Pertanian dan Ketahanan Pangan, Petugas data Tanaman Pangan, Hortikultura dan Perkebunan, serta petugas dari Badan Pusat Statistik Kabupaten Kepulauan Selayar.
 3. Kegiatan pengawasan sarana pertanian berupa alat pasca panen dilaksanakan pada beberapa kecamatan yang menerima bantuan alat pasca panen, yaitu Desa Mare-Mare Kec. Bontomanai, Desa Patilereng Kec. Bontosikuyu, Desa Labuang Pamajang Kec. Pasimasunggu.
- Pendampingan Penggunaan Sarana Pendukung Pertanian memiliki pagu anggaran sebesar Rp.831.026.500,- dengan realisasi sebesar Rp.802.710.019,- atau mencapai 96,59%. Hasil utama dari subkegiatan ini adalah tersusunnya 1 (satu) laporan pendampingan penggunaan sarana pendukung pertanian, yang telah terealisasi sesuai dengan target yang ditetapkan. Indikator ewalidata berupa laporan jumlah pendampingan dan penggunaan sarana pendukung pertanian juga telah terpenuhi. Dalam rangka meningkatkan ketersediaan dan kualitas sarana serta prasarana pertanian, telah dilaksanakan pendampingan terhadap pengadaan dan pemanfaatan berbagai sarana pendukung produksi pertanian yang disalurkan kepada kelompok tani dan gapoktan di beberapa kecamatan. Sarana yang didampingi penggunaannya meliputi sarana irigasi berupa pipa PVC berbagai ukuran dan bak fiber/tandon air, alat mesin pertanian (alsintan) seperti hand sprayer, handtraktor, mesin chopper, mesin pemotong rumput, dan mesin senso, serta input produksi berupa pupuk NPK dan kawat duri sebagai sarana pengamanan lahan dan ternak. Pendampingan penggunaan pipa irigasi difokuskan di Desa Laiyolo Kecamatan Bontosikuyu dan Desa Mekar Indah

Kecamatan Buki, guna memastikan optimalisasi distribusi air bagi lahan pertanian. Pendampingan penggunaan handtraktor sebanyak 6 unit diprioritaskan di Kecamatan Pasimasunggu Timur untuk mendukung mekanisasi pengolahan lahan dan peningkatan efisiensi usaha tani. Selain itu, pendampingan terhadap penggunaan mesin pemotong rumput, mesin chopper, dan mesin senso diarahkan untuk mendukung pengelolaan lahan serta penyediaan hijauan pakan ternak. Pada lokasi Desa Mekar Indah Kecamatan Buki, telah dilaksanakan pendampingan terhadap kegiatan pematangan Lahan Gemerlap yang meliputi perencanaan teknis konstruksi, pemanfaatan excavator selama 200 jam, serta pelibatan tenaga kerja sebanyak 438 orang hari. Kegiatan ini merupakan tahap awal dalam upaya perluasan dan optimalisasi pemanfaatan lahan pertanian produktif. Melalui skema Belanja Transfer Keuangan Daerah dan Desa (TKDD) yang berarti dana dikelola di tingkat desa, pelaksanaan melibatkan kelompok tani dan masyarakat setempat. Poktan Tani Muda Berkarya telah melaksanakan kegiatan pembuatan pupuk kompos berbasis bahan organik lokal seperti kohe kalilawar, kohe kambing, serbuk kayu, sekam, dan lumut laut, dll. Kegiatan ini berkontribusi pada peningkatan kemandirian kelompok tani, efisiensi biaya produksi, perbaikan kesuburan tanah, serta perlindungan lahan pertanian, sekaligus mendukung pengembangan pertanian berkelanjutan di Desa Harapan, Kecamatan Bontosikuyu. Secara keseluruhan, pelaksanaan subkegiatan ini berkontribusi terhadap peningkatan ketersediaan dan kualitas sarana serta prasarana pertanian, penguatan sistem irigasi, percepatan mekanisasi pertanian, serta perluasan areal tanam yang pada akhirnya mendukung peningkatan produktivitas dan kesejahteraan petani di Kabupaten Kepulauan Selayar. Tabel

2.20 Laporan pendampingan penggunaan sarana pendukung pertanian yang diberikan pada Tahun 2025

Tabel 2. 20 Laporan pendampingan penggunaan sarana pendukung pertanian yang diberikan pada Tahun 2025

| No. | Jenis Kegiatan | Jumlah | Penerima Manfaat | Lokasi | | Ket. |
|-----|--|------------|----------------------------|----------------|--------------------|------|
| | | | | Desa/Kelurahan | Kecamatan | |
| 1 | Pengadaan Pipa Irigasi | | | | | |
| | Pipa PVC ¾" | 51 Batang | Poktan Assamaturu | Laiyolo | Bontosikuyu | |
| | Pipa PVC 1" | 7 Batang | Poktan Assamaturu | Laiyolo | Bontosikuyu | |
| | Pipa PVC 1,5" | 5 Batang | Poktan Assamaturu | Laiyolo | Bontosikuyu | |
| | Pipa PVC 2" | 10 Batang | Poktan Assamaturu | Laiyolo | Bontosikuyu | |
| | Pipa PVC ½" | 28 Batang | Gapoktan Assikamaseang | Mekar Indah | Buki | |
| | Pipa PVC 2" | 200 Batang | Gapoktan Assikamaseang | Mekar Indah | Buki | |
| 2 | Pengadaan Handsprayer | 5 Unit | Poktan A'juluati | Putabangun | Bontoharu | |
| 3 | Pengadaan Handtraktor | 1 Unit | Poktan Harapan Tani | Ujung | Pasimasunggu Timur | |
| | | 1 Unit | Poktan Ingin Maju | Ujung | Pasimasunggu Timur | |
| | | 1 Unit | Poktan Padang Lampe | Ujung | Pasimasunggu Timur | |
| | | 1 Unit | Poktan Lembang Kahu - Kahu | Ujung | Pasimasunggu Timur | |
| | | 1 Unit | Poktan Karya Bersama I | Bontojati | Pasimasunggu Timur | |
| | | 1 Unit | Poktan Pulo - Pulo Bersatu | Bontobulaeng | Pasimasunggu Timur | |
| 4 | Pengadaan Kawat Duri | 1 Roll | Gapoktan Jujur Jaya | Bonea Timur | Bontomanai | |
| | | 1 Roll | Poktan Lambere II | Benteng | Benteng | |
| | | 1 Roll | Gapoktan Assikamaseang | Mekar Indah | Buki | |
| 5 | Pengadaan Mesin Chopper | 1 Unit | Poktan Lambere II | Benteng | Benteng | |
| 6 | Pengadaan Mesin Pemotong Rumput | 3 Unit | Poktan A'juluati | Putabangun | Bontoharu | |
| | | 14 Unit | Gapoktan Kaburu Jaya | Kaburu | Bontomanai | |
| 7 | Pengadaan Mesin Senso | 2 Unit | Poktan A'juluati | Putabangun | Bontoharu | |
| 8 | Pengadaan Pupuk NPK | 18 Zak | Poktan A'juluati | Putabangun | Bontoharu | |
| 9 | Pengadaan Bak Fiber/ Tandon | 5 Unit | Poktan Assamaturu | Laiyolo | Bontosikuyu | |
| 10 | Belanja Transfer Keuangan Daerah dan Desa (TKDD) | 1 Paket | Poktan Tani Muda Berkarya | Harapan | Bontosikuyu | |

| No. | Jenis Kegiatan | Jumlah | Penerima Manfaat | Lokasi | | Ket. |
|-----|--|---------|------------------|----------------|-----------|------|
| | | | | Desa/Kelurahan | Kecamatan | |
| 11 | Perencanaan Tekhnis Konstruksi (Pematangan Lahan Gemerlap) | 1 Paket | | Mekar Indah | Buki | |
| 12 | Biaya Sewa Excavator (Pematangan Lahan Gemerlap) | 200 Jam | | Mekar Indah | Buki | |
| 13 | Jasa/Upah Tenaga Kerja Lahan Gemerlap | 438 OH | | Mekar Indah | Buki | |

Sumber : Bidang PSP, Tahun 2025



Gambar 18 Dokumentasi Serah Terima Barang Handtraktor



Gambar 19 Dokumentasi Serah Terima Barang Kawat Duri



Gambar 20 Dokumentasi Serah Terima Barang Mesin Chopper



Gambar 21 Dokumentasi Serah Terima Barang Mesin Pemotongh Rumpu/



Gambar 22 Dokumentasi Serah Terima Barang Handsprayer



Gambar 23 Dokumentasi Serah Terima Barang Pipa Irigasi



Gambar 24 Dokumentasi Serah Terima Barang Mesin Senso



Gambar 25 Dokumentasi Serah Terima Barang Pupuk NPK



Gambar 26 Dokumentasi Serah Terima Barang Tandon Air

- Bahan



Kohe Kelelawar



Kohe Kambing



Serbuk Kayu



Sekam



Lumut Laut



Kapur Dolomit



Ampas Kopi



MOL (Mikro Organisme Lokal)

Gambar 27 Belanja Transfer Keuangan Daerah dan Desa (TKDD) Poktan Tani Muda Berkarya (Pembuatan Pupuk Kompos dan Kawat Duri)

- Peralatan



Cangkul dan Sekop



Gerobak



Timbangan



Alat Penjahit

- Proses Pembuatan



Gambar 28 Belanja Transfer Keuangan Daerah dan Desa (TKDD) Poktan Tani Muda Berkarya (Pembuatan Pupuk Kompos dan Kawat Duri)



Gambar 29 Dokumentasi Sewa Excavator Pematangan Lahan Gemerlap



Gambar 30 Dokumentasi Sewa Excavator Pematangan Lahan Gemerlap

- b. Kegiatan Pengelolaan Sumber Daya Genetik (SDG) Hewan, Tumbuhan dan Mikro Organisme Kewenangan Kabupaten/Kota. Pagu anggaran Rp.3.144.228.400,- realisasi Rp.2.955.231739,- atau 93,98%.

Sub Kegiatan :

- c. Penjaminan Kemurnian dan Kelestarian Sumber Daya Genetik (SDG) Hewan/Tanaman. Pagu anggaran Rp.221.917.200,- realisasi Rp.221.054.000,- atau 99,61%. Hasil utama dari subkegiatan ini dan indikator ewalidata adalah adanya 1 VUB (Varietas Unggul Baru) yang terealisasi sesuai target yang ditetapkan. Varietas Unggul Baru (VUB) merupakan varietas tanaman hasil pemuliaan yang telah dilepas secara resmi oleh pemerintah dan memiliki keunggulan dibandingkan varietas yang telah ada sebelumnya. Keunggulan tersebut antara lain produktivitas yang lebih tinggi, ketahanan terhadap hama dan penyakit utama, kemampuan adaptasi yang lebih baik terhadap kondisi lingkungan, kualitas hasil yang lebih baik, serta pada beberapa varietas memiliki umur panen yang lebih genjah. Pemanfaatan Varietas Unggul Baru dalam kegiatan pertanian menjadi salah satu upaya strategis untuk meningkatkan produksi dan produktivitas pertanian, menekan risiko gagal panen, serta mendukung ketahanan pangan daerah secara berkelanjutan. Pada Tahun 2025 Varietas Unggul Baru yang dilakukan adalah kelapa dalam varietas selayar. Penetapan kelapa dalam varietas Selayar berdasarkan Keputusan Menteri Pertanian Republik Indonesia Nomor: 52/Kpts./KB-020/E/07/2025 tentang Penetapan Penambahan Pohon Induk Terpilih Kelapa Dalam Varietas Selayar Di Kabupaten Kepulauan Selayar Provinsi Sulawesi Selatan.

- Peningkatan Kualitas SDG Hewan/Tanaman. Pagu anggaran Rp.3.037927.900,- realisasi Rp.2.849.580.580.676,- atau 98,78%. Hasil utama dari subkegiatan ini adalah laporan pelaksanaan peningkatan kualitas SDG hewan/tanaman dan indikator ewalidata adalah jumlah rumpun yang ditingkatkan kualitasnya dan jumlah SDG tanaman yang ditingkatkan kualitasnya. Kegiatan berupa intensifikasi dengan pengadaan sarana produksi pertanian berupa bibit tanaman hort
- Itura dan perkebunan sebanyak pohon dengan rincian sebagai berikut :

1. Pengadaan Bibit Pala

Pengadaan bibit pala sebanyak 9.820 pohon, terealisasi sebanyak 9.820 pohon dengan penerima manfaat yaitu

Tabel 2. 21 Penerima Manfaat Bibit Pala

| NO. | NAMA GAPOKTAN/POKTAN | ALAMAT | JUMLAH BIBIT | KET |
|-----|-------------------------|--|-----------------|-----|
| 1. | Gapoktan Amanah | Desa Onto Kecamatan Bontomatene | 783 | |
| 2. | Poktan Tunas Jaya | Desa Buki Kec.Buki | 100 | |
| 3. | Poktan Karya Bersama | Desa Mekar Indah Kec.Buki | 150 | |
| 4. | Poktan Karya Bersama | Desa Kohala Kec.Buki | 150 | |
| 5. | Poktan Tunas Muda | Desa Kohala Kec.Buki | 225 | |
| 6. | Poktan Buana Lestari | Desa Kohala Kec.Buki | 175 | |
| 7. | Gapoktan Wiratama | Desa Bontomarannu Kec.Bontomanai | 1000 | |
| 8. | Poktan Nyiur Melambai | Desa Barugaia Kec.Bontomanai | 200 | |
| 9. | Poktan Bissarang | Desa Bonea Timur Kec.Bontomanai | 550 | |
| 10. | Poktan Karya Bersama | Desa Bonea Timur Kec.Bontomanai | 500 | |
| 11. | Poktan Hijau Daun | Desa Bonea Timur Kec.Bontomanai | 1000 | |
| 12. | Poktan Harapan | Desa Bonea Makmur Kec.Bontomanai | 932 | |

| NO. | NAMA GAPOKTAN/POKTAN | ALAMAT | JUMLAH BIBIT | KET |
|-----|-------------------------|--|-----------------|-----|
| 13. | Poktan Suttia | Desa Bonea Makmur Kec.Bontomanai | 800 | |
| 14. | Poktan Arayya | Desa Bonea Makmur Kec.Bontomanai | 500 | |
| 15. | Poktan Baji Pamai | Desa Laiyolo Kec.Bontosikuyu | 625 | |
| 16. | Pantai Timur I | Desa Laiyolo Kec.Bontosikuyu | 1000 | |
| 17. | Poktan Karya Bersama II | Desa Laiyolo Baru Kec.Bontosikuyu | 200 | |
| 18. | Poktan Sekerabat | Desa Lantibongan Kec.Bontosikuyu | 300 | |
| 19. | Poktan Tamamelong | Desa Lantibongan Kec.Bontosikuyu | 300 | |
| 20. | Poktan Kharisma | Desa Lantibongan Kec.Bontosikuyu | 150 | |
| 21. | KWT Anggrek I | Desa Harapan Kec.Bontosikuyu | 30 | |
| 22. | Poktan Sumber Rezeki | Desa Patilereng Kec.Bontosikuyu | 150 | |
| | | | 9820 | |

Sumber : Bidang TPH Bun,2025

2. Pengadaan Bibit Cengkeh

Pengadaan bibit mangga sebanyak 8.640 pohon, tereliasasi sebanyak 8.640 pohon dengan penerima manfaat yaitu

Tabel 2. 22 Penerima Manfaat Bibit Cengkeh

| NO. | NAMA GAPOKTAN/POKTAN | ALAMAT | JUMLAH BIBIT YANG DIUSULKAN (POHON) | KET. |
|-----|-------------------------|--|---|------|
| 1 | KWT Melati | Kelurahan Batangmata Kec. Bontomatene | 100 | |
| 2 | Poktan Sakkuruyya | Kayu Bauk Kec. Bontomatene | 300 | |
| 3 | Poktan Mandiri | Desa Lalang Bata Kec. Buki | 300 | |
| 4 | Poktan Bina Usaha | Desa Lalang Bata Kec. Buki | 200 | |
| 5 | Poktan Sinar Harapan | Desa Kohala Kec. Buki | 100 | |
| 6 | Poktan Usaha Baru | Desa Kohala Kec. Buki | 250 | |

| NO. | NAMA GAPOKTAN/POKTAN | ALAMAT | JUMLAH BIBIT YANG DIUSULKAN (POHON) | KET. |
|-----|------------------------------|---------------------------------------|---|------|
| 7 | Poktan Bina Sejahtera II | Desa Kohala Kec. Buki | 50 | |
| 8 | Poktan Buana Lestari | Desa Kohala Kec. Buki | 300 | |
| 9 | Poktan Antanija | Desa Balang Butung Kec. Buki | 250 | |
| 10 | Gapoktan Tamalanrea | Desa Jambuiya Kec. Bontomanai | 800 | |
| 11 | Poktan Hijau Daun | Desa Bonea Timur Kec. Bontomanai | 300 | |
| 12 | Poktan Nirannuang II | Desa Bonea Timur Kec. Bontomanai | 500 | |
| 13 | Poktan Karya Bersama | Desa Bonea Timur Kec. Bontomanai | 590 | |
| 14 | Poktan Ukhuwa | Desa Bonea Timur Kec. Bontomanai | 100 | |
| 15 | Poktan Hikma | Desa Bonea Timur Kec. Bontomanai | 800 | |
| 16 | Poktan Tunas Mekar | Desa Bonea Timur Kec. Bontomanai | 200 | |
| 17 | Poktan Bissorang | Desa Bonea Timur Kec. Bontomanai | 350 | |
| 18 | Poktan Nyiur Melambai | Desa Barugaia Kec. Bontomanai | 100 | |
| 19 | Gapoktan A'bulu Sipappa | Desa Polebunging Kec. Bontomanai | 300 | |
| 20 | Poktan Lembang Pa'gonting | Desa Patikarya Kec. Bontosikuyu | 100 | |
| 21 | Poktan Baji' Pa'mai | Desa Laiyolo Kec. Bontosikuyu | 300 | |
| 22 | Poktan Sukamaju I | Desa Laiyolo Kec. Bontosikuyu | 500 | |
| 23 | KWT Anggrek | Desa Laiyolo Baru Kec. Bontosikuyu | 200 | |
| 24 | Poktan Karya Bersama II | Desa Lantibongan Kec. Bontosikuyu | 200 | |
| 25 | Poktan Sekerabat | Desa Lantibongan Kec. Bontosikuyu | 250 | |
| 26 | Poktan Tamamelong | Desa Lantibongan Kec. Bontosikuyu | 250 | |

| NO. | NAMA GAPOKTAN/POKTAN | ALAMAT | JUMLAH BIBIT YANG DIUSULKAN (POHON) | KET. |
|-----|--------------------------|--------------------------------------|---|------|
| 27 | Poktan Kharisma | Desa Lantibongan Kec. Bontosikuyu | 100 | |
| 28 | KWT Anggrek I | Desa Harapan Kec. Bontosikuyu | 100 | |
| 29 | KWT Bumi Indah Permai | Desa Harapan Kec. Bontosikuyu | 100 | |
| 30 | Gapoktan Tamalanrea | Desa Harapan Kec. Bontosikuyu | 650 | |
| | Jumlah | | 8640 | |

Sumber : Bidang TPH Bun,2025

3. Pengadaan Bibit Mangga

Pengadaan bibit mangga sebanyak 9.000 pohon ,realisasi sebanyak 7.108 pohon dengan penerima manfaat yaitu

Tabel 2. 23 Penerima Manfaat Bibit Mangga

| NO. | NAMA GAPOKTAN/POKTAN | ALAMAT | JUMLAH BIBIT YANG DIUSULKAN (POHON) | KET. |
|-----|-------------------------|---|---|------|
| 1 | KWT Melati | Kel.Batangmata Kec.Bontomatene | 300 | |
| 2 | Gapoktan Tunas Harapan | Desa Barat Lambongan Kec. Bontomaten | 485 | |
| 3 | Poktan Subur Makmur | Desa Bontona Saluk Kec. Bontomatene | 170 | |
| 4 | Poktan Tunas Harapan | Desa Lalang Bata Kec. Buki | 20 | |
| 5 | Poktan Karya Bersama | Desa Kohala Kec. Buki | 5 | |
| 6 | Poktan Antanija | Desa Balang Butung Kec. Buki | 625 | |
| 7 | Poktan Cempaka Putih | Desa Balang Butung Kec. Buki | 625 | |
| 8 | Poktan Harapan II | Desa Balang Butung Kec. Buki | 625 | |
| 9 | Poktan Mekar Sari | Desa Barugaia Kec. Bontomanai | 200 | |

| NO. | NAMA GAPOKTAN/POKTAN | ALAMAT | JUMLAH BIBIT YANG DIUSULKAN (POHON) | KET. |
|-----|---------------------------|--------------------------------------|---|------|
| 10 | Poktan Samaturu I | Desa Barugaia Kec. Bontomanai | 200 | |
| 11 | Gapoktan A'bulo Sipappa | Desa Polebunging Kec. Bontomanai | 625 | |
| 12 | Poktan Sipatuo | Kel. Bontobangun Kec. Bontoharu | 50 | |
| 13 | Poktan Suka Maju | Desa Bontotangnga Kec. Bontoharu | 1,000 | |
| 14 | Poktan Tunas Baru | Desa Bontotangnga Kec. Bontoharu | 1,000 | |
| 15 | Poktan Lembang Pa'gonting | Desa Patikarya Kec. Bontosikuyu | 150 | |
| 16 | Poktan Baji Pa'mai | Desa Laiyolo Kec. Bontosikuyu | 375 | |
| 17 | Poktan Kharisma | Desa Lantibongan Kec. Bontosikuyu | 100 | |
| 18 | KWT Anggrek I | Desa Harapan Kec. Bontosikuyu | 28 | |
| 19 | KWT Bumi Indah Permay | Desa Harapan Kec. Bontosikuyu | 25 | |
| 20 | Poktan Sumber Rezeki | Desa Patilereng Kec. Bontosikuyu | 500 | |
| | Total | | 7.108 | |

4. Pengadaan Bibit Durian

Pengadaan bibit durian musang king sebanyak 3.225, realisasi sebanyak 3225 pohon dengan penerima manfaat yaitu :

Tabel 2. 24 Penerima Manfaat Bibit Durian

| NO. | NAMA GAPOKTAN/POKTAN | ALAMAT | JUMLAH BIBIT YANG DIUSULKAN (POHON) | KET. |
|-----|----------------------------|--|---|------|
| 1 | Poktan Mekar Sari | Desa Buki Timur Kec. Buki | 500 | |
| | Gapoktan Wiratama | Desa Bontomarannu Kec. Bontomanai | 305 | |
| | Gapoktan A'bulo Sipappa | Desa Polebunging Kec. Bontomanai | 20 | |
| | Poktan Sukma | Desa Bontokoraang Kec. Bontomanai | 800 | |
| | Poktan Pa'rimpungan | Desa Bontokoraang Kec. Bontomanai | 772 | |
| | Poktan Nirannuang III | Desa Bonea Timur Kec. Bontomanai | 200 | |
| | Poktan Toha'le | Desa Laiyolo Kec. Bontosikuyu | 500 | |
| | KWT Anggrek I | Desa Harapan Kec. Bontosikuyu | 28 | |
| | KWT Bumi Indah Permay | Desa Harapan Kec. Bontosikuyu | 100 | |
| | Total | | 3225 | |

5. Pengadaan Bibit Sukun

Pengadaan bibit sukun sebanyak 9000 pohon terealisasi sebanyak 6760 dengan penerima manfaat yaitu :

Tabel 2. 25 Penerima Manfaat Bibit Sukun

| NO. | NAMA GAPOKTAN/POKTAN | ALAMAT | JUMLAH BIBIT YANG DIUSULKAN (POHON) | KET. |
|-----|---------------------------|--|---|------|
| 1 | KWT Melati | Kel. Batangmata Kec. Bontomatene | 200 | |
| 2 | KWT Minasa Tene | Desa Tamalanrea Kec. Bontomatene | 50 | |
| 3 | Gapoktan Tunas Harapan | Desa Barat Lambangan Kec. Bontomaten | 335 | |
| 4 | Poktan Passamaturukang | Desa Mekar Indah Kec. Buki | 100 | |
| 5 | Poktan Assamaturu | Desa Mekar Indah Kec. Buki | 100 | |
| 6 | Poktan Karya Bersama | Desa Mekar Indah Kec. Buki | 100 | |
| 7 | Poktan Tunas Harapan | Desa Lalang Bata Kec. Buki | 50 | |
| 8 | Poktan Karya Bersama | Desa Kohala Kec. Buki | 5 | |
| 9 | Poktan Antanija | Desa Balang Butung Kec. Buki | 625 | |
| 10 | Poktan Bukit Kenari | Desa Balang Butung Kec. Buki | 625 | |
| 11 | Poktan Cempaka Putih | Desa Balang Butung Kec. Buki | 625 | |
| 12 | Poktan Harapan II | Desa Balang Butung Kec. Buki | 625 | |
| 13 | Poktan Mekar Sari | Desa Barugaia Kec. Bontomanai | 200 | |
| 14 | Poktan A'bulo Sibatang | Kel. Putabangun Kec. Bontoharu | 150 | |
| 15 | Poktan Mekar Indah | Kel. Putabangun Kec. Bontoharu | 85 | |
| 16 | Poktan Suka Maju | Desa Bontotangnga Kec. Bontoharu | 1,000 | |
| 17 | Poktan Tunas Baru | Desa Bontotangnga Kec. Bontoharu | 1,000 | |
| 18 | Poktan Lembang Pa'gonting | Desa Patikarya Kec. Bontosikuyu | 25 | |

| NO. | NAMA GAPOKTAN/POKTAN | ALAMAT | JUMLAH BIBIT YANG DIUSULKAN (POHON) | KET. |
|-----|-------------------------|--------------------------------------|---|------|
| 19 | Poktan Karya Bersama II | Desa Lantibongan Kec. Bontosikuyu | 100 | |
| 20 | Poktan Tamamelong | Desa Lantibongan Kec. Bontosikuyu | 100 | |
| 21 | Poktan Kharisma | Desa Lantibongan Kec. Bontosikuyu | 100 | |
| 22 | KWT Anggrek I | Desa Harapan Kec. Bontosikuyu | 35 | |
| | | | | |
| | Jumlah | | 6760 | |

Sumber : Bidang TPH Bun,2025

6. Pengadaan Bibit Alpukat

Pengadaan bibit alpukat sebanyak 2538 pohon terealisasi sebanyak 2538 dengan penerima manfaat yaitu :

Tabel 2. 26 Penerima Manfaat Bibit Alpukat

| NO. | NAMA GAPOKTAN/POKTAN | ALAMAT | JUMLAH BIBIT YANG DIUSULKAN (POHON) | KET. |
|-----|-------------------------|--|--|------|
| 1 | KWT Melati | Kelurahan Batangmata Kec. Bontomatene | 50 | |
| 2 | KWT Minasa Tene | Desa Tamalanrea Kec. Bontomatene | 50 | |
| 3 | KWT Assamaturu | Desa Buki Kec. Buki | 13 | |
| 4 | KWT Mawar | Desa Buki Kec. Buki | 12 | |
| 5 | KWT Srikandi | Desa Buki Kec. Buki | 30 | |
| 6 | Poktan Tunas Jaya | Desa Buki Kec. Buki | 20 | |
| 7 | Poktan Bukit Mentari | Desa Bontolempangan Kec. Buki | 100 | |

| NO. | NAMA GAPOKTAN/POKTAN | ALAMAT | JUMLAH BIBIT YANG DIUSULKAN (POHON) | KET. |
|-----|-----------------------------|---|--|------|
| 8 | Poktan Passamaturukang | Desa Mekar Indah Kec. Buki | 50 | |
| 9 | Poktan Assamaturu | Desa Mekar Indah Kec. Buki | 50 | |
| 10 | Poktan Karya Bersama | Desa Mekar Indah Kec. Buki | 50 | |
| 11 | Poktan Mekar | Desa Lalang Bata Kec. Buki | 100 | |
| 12 | Poktan Karya Bersama | Desa Lalang Bata Kec. Buki | 70 | |
| 13 | Poktan Bolakang Tallu | Desa Lalang Bata Kec. Buki | 100 | |
| 14 | Poktan Bina Usaha | Desa Lalang Bata Kec. Buki | 100 | |
| 15 | Poktan Karya Bersama | Desa Kohala Kec. Buki | 50 | |
| 16 | Poktan Tunas Muda | Desa Kohala Kec. Buki | 100 | |
| 17 | Poktan Sinar Harapan | Desa Kohala Kec. Buki | 25 | |
| 18 | Poktan Bina Sejahtera II | Desa Kohala Kec. Buki | 25 | |
| 19 | Poktan Buana Lestari | Desa Kohala Kec. Buki | 50 | |
| 20 | Poktan Antanija | Desa Balang Butung Kec. Buki | 100 | |
| 21 | Poktan Setia Usaha | Desa Balang Butung Kec. Buki | 100 | |
| 22 | Poktan Bukit Kenari | Desa Balang Butung Kec. Buki | 100 | |
| 23 | Poktan Cemerlang | Desa Kalepadang Kec. Bontoharu | 50 | |
| 24 | Poktan Karya Baru | Desa Kalepadang Kec. Bontoharu | 100 | |
| 25 | Poktan Mekar Jaya | Kelurahan Putabangun Kec. Bontoharu | 100 | |

| NO. | NAMA GAPOKTAN/POKTAN | ALAMAT | JUMLAH BIBIT YANG DIUSULKAN (POHON) | KET. |
|-----|---------------------------|--|--|------|
| 26 | Poktan A'bulo Sibatang | Kelurahan Putabangun Kec. Bontoharu | 100 | |
| 27 | Poktan Mekar Indah | Kelurahan Putabangun Kec. Bontoharu | 50 | |
| 28 | KWT Bunga Seroja | Kelurahan Putabangun Kec. Bontoharu | 50 | |
| 29 | KWT Matahari | Kelurahan Putabangun Kec. Bontoharu | 50 | |
| 30 | KWT Kamboja | Desa Bontotangnga Kec. Bontoharu | 50 | |
| 31 | Poktan Sipatuo | Kelurahan Bontobangun Kec. Bontoharu | 50 | |
| 32 | KWT Matahari | Desa Harapan Kec. Bontosikuyu | 250 | |
| 33 | KWT Anggrek | Desa Laiyolo Baru Kec. Bontosikuyu | 50 | |
| 34 | Poktan Toha'le | Desa Laiyolo Kec. Bontosikuyu | 193 | |
| 35 | KWT Anggrek I | Desa Harapan Kec. Bontosikuyu | 50 | |
| 36 | KWT Bumi Indah Permay | Desa Harapan Kec. Bontosikuyu | 50 | |
| | Jumlah | | 2538 | |

Sumber : Bidang TPH Bun,2025

7. Pengadaan Bibit Jeruk Keprok

Pengadaan bibit jeruk keprok sebanyak 4.615 pohon terealisasi sebanyak 4.615 dengan penerima manfaat yaitu :

Tabel 2. 27 Penerima Manfaat Bibit Jeruk Keprok

| NO. | NAMA GAPOKTAN/POKTAN | ALAMAT | JUMLAH BIBIT YANG DIUSULKAN (POHON) | KET. |
|-----|----------------------------|--|---|------|
| 1 | Gapoktan Amanah | Desa Onto Kec. Bontomatene | 300 | |
| 2 | Gapoktan Sipaingak | Desa Tamalanrea Kec. Bontomatene | 1265 | |
| 3 | Gapoktan A'munte Sibatu | Kel. Batangmata Sapo Kec. Bontomatene | 900 | |
| 4 | Poktan Sipaingak | Desa Bontona Saluk Kec. Bontomatene | 600 | |
| 5 | Poktan Mawar I | Desa Bontona Saluk Kec. Bontomatene | 400 | |
| 6 | Poktan Subur Makmur | Desa Bontona Saluk Kec. Bontomatene | 200 | |
| 7 | Poktan Giat Bangun | Desa Maharayya Kec. Bontomatene | 350 | |
| 8 | Poktan Melati Putih | Desa Bontona Saluk Kec. Bontomatene | 600 | |
| | | | | |
| | Jumlah | | 4615 | |

Sumber : Bidang TPH Bun,2025

8. Pengadaan Bibit Lengkeng

Pengadaan bibit lengkeng sebanyak 1.100 pohon terealisasi
sebanyak 1.100 pohon dengan penerima manfaat yaitu :

Tabel 2. 28 Penerima Manfaat Bibit Lengkeng

| NO. | NAMA GAPOKTAN/POKTAN | ALAMAT | JUMLAH BIBIT YANG DIUSULKAN (POHON) | KET. |
|-----|-------------------------|-----------------------------------|--|------|
| 1 | Poktan Bina Usaha | Desa Lalangbata Kecamatan Buki | 50 | |

| NO. | NAMA GAPOKTAN/POKTAN | ALAMAT | JUMLAH BIBIT YANG DIUSULKAN (POHON) | KET. |
|-----|--------------------------|--------------------------------------|--|------|
| 2 | KWT Hijau Daun | Desa Lalangbata Kecamatan Buki | 50 | |
| 3 | Poktan Sinar Harapan | Desa Kohala Kecamatan Buki | 21 | |
| 4 | Poktan Karya Bersama | Desa Kohala Kecamatan Buki | 10 | |
| 5 | Poktan Tunas Muda | Desa Kohala Kecamatan Buki | 10 | |
| 6 | Poktan Tunas Jaya | Desa Buki Kecamatan Buki | 30 | |
| 7 | KWT Melati II | Desa Buki Kecamatan Buki | 15 | |
| 8 | KWT Assamaturu | Desa Buki Kecamatan Buki | 13 | |
| 9 | KWT Mawar | Desa Buki Kecamatan Buki | 12 | |
| 10 | KWT Srikandi | Desa Buki Kecamatan Buki | 30 | |
| 11 | KWT Melati | Kel. Batangmata Kec. Bontomatene | 50 | |
| 12 | KWT Minasa Tene | Desa Tamalanrea Kec. Bontomatene | 50 | |
| 13 | Poktan Giat Bangun | Desa Maharayya Kec. Bontomatene | 100 | |
| 14 | Poktan Kharisma | Desa Lantibongan Kec. Bontosikuyu | 50 | |
| 15 | KWT Angrek I | Desa Harapan Kec. Bontosikuyu | 28 | |
| 16 | KWT Bumi Indah Permai | Desa Harapan Kec. Bontosikuyu | 50 | |

| NO. | NAMA GAPOKTAN/POKTAN | ALAMAT | JUMLAH BIBIT YANG DIUSULKAN (POHON) | KET. |
|-----|----------------------------------|---|--|------|
| 17 | Gapoktan A'bulo Sipappa | Desa Polebungin Kec. Bontomanai | 25 | |
| 18 | Poktan A'bulo Sibatang | Kelurahan Putabangun Kec. Bontoharu | 250 | |
| 19 | KWT Matahari | Kelurahan Putabangun Kec. Bontoharu | 100 | |
| 20 | KWT Bunga Seroja | Kelurahan Putabangun Kec. Bontoharu | 100 | |
| 21 | Gapoktan Tunas Tani Tanadoang | Kelurahan Benteng Utara Kec. Benteng | 36 | |
| 22 | KWT Mekar Sari | Kelurahan Benteng Kec. Benteng | 30 | |
| | Jumlah | | 1110 | |

Sumber : Bidang TPH Bun,2025

9. Pengadaan Bibit Nangka

Pengadaan bibit lengkeng sebanyak 5.770 pohon terealisasi
sebanyak 5.770 pohon dengan penerima manfaat yaitu :

Tabel 2. 29 Penerima Manfaat Bibit Lengkeng

| NO | NAMA GAPOKTAN/POKTAN | ALAMAT | JUMLAH BIBIT POHON | KET. |
|----|-------------------------|--|--------------------------|------|
| 1. | KWT Melati | Kel. Batangmata Kec. Bontomatene | 20 | |
| 2. | KWT Minasa Tene | Desa Tamalanrea Kec. Bontomatene | 50 | |
| 3. | Poktan Subur Makmur | Desa Bontona Saluk Kec. Bontomatene | 80 | |
| 4. | Poktan Giat Bangun | Desa Maharayya Kec. Bontomatene | 500 | |
| 5. | Poktan Sakkuruyya | Desa Kayu Bauk Kec. Bontomatene | 660 | |

| NO | NAMA GAPOKTAN/POKTAN | ALAMAT | JUMLAH BIBIT POHON | KET. |
|-----|-----------------------------|------------------------------------|--------------------------|------|
| 6. | KWT Sapohatu Indah | Desa Kayu Bauk Kec. Bontomatene | 200 | |
| 7. | KWT Melati II | Desa Buki Kec. Buki | 15 | |
| 8. | KWT Assamaturu | Desa Buki Kec. Buki | 13 | |
| 9. | KWT Mawar | Desa Buki Kec. Buki | 12 | |
| 10. | KWT Srikandi | Desa Buki Kec. Buki | 50 | |
| 11. | Poktan Tunas Jaya | Desa Buki Kec. Buki | 30 | |
| 12. | KWT Mawar | Desa Bontolempangan Kec. Buki | 50 | |
| 13. | Poktan Passamaturukang | Desa Mekar Indah Kec. Buki | 100 | |
| 14. | Poktan Assamaturu | Desa Mekar Indah Kec. Buki | 100 | |
| 15. | Poktan Karya Bersama | Desa Mekar Indah Kec. Buki | 100 | |
| 16. | Poktan Bolakang Tallu | Desa Lalang Bata Kec. Buki | 150 | |
| 17. | Poktan Bina Usaha | Desa Lalang Bata Kec. Buki | 75 | |
| 18. | Poktan Karya Bersama | Desa Kohala Kec. Buki | 10 | |
| 19. | Poktan Tunas Muda | Desa Kohala Kec. Buki | 7 | |
| 20. | Poktan Sinar Harapan | Desa Kohala Kec. Buki | 25 | |
| 21. | Poktan Usaha Baru | Desa Kohala Kec. Buki | 21 | |
| 22. | Poktan Bina Sejahtera II | Desa Kohala Kec. Buki | 25 | |
| 23. | Poktan Antanija | Desa Balang Butung Kec. Buki | 100 | |
| 24. | Poktan Setia Usaha | Desa Balang Butung Kec. Buki | 100 | |
| 25. | Poktan Bukit Kenari | Desa Balang Butung Kec. Buki | 500 | |

| NO | NAMA GAPOKTAN/POKTAN | ALAMAT | JUMLAH BIBIT POHON | KET. |
|-----|------------------------------|---------------------------------------|--------------------------|------|
| 26. | Poktan Nyiur Melambai | Desa Barugaia Kec. Bontomanai | 120 | |
| 27. | Poktan Tumpang Sari | Desa Barugaia Kec. Bontomanai | 120 | |
| 28. | Gapoktan Wiratama | Desa Bontomarannu Kec. Bontomanai | 1000 | |
| 29. | KWT Maju Bersama | Desa Parak Kec. Bontomanai | 300 | |
| 30. | Gapoktan A'bulo Sipappa | Desa Polebunging Kec. Bontomanai | 100 | |
| 31. | Poktan Tana Toa | Desa Bonea Makmur Kec. Bontomanai | 100 | |
| 32. | Poktan Lamberea II | Kel. Benteng Kec. Benteng | 38 | |
| 33. | Poktan Suka Maju | Desa Kalepadang Kec. Bontoharu | 150 | |
| 34. | Poktan Mekar Jaya | Kel. Putabangun Kec. Bontoharu | 120 | |
| 35. | KWT Bunga Seroja | Kel. Putabangun Kec. Bontoharu | 26 | |
| 36. | KWT Matahari | Kel. Putabangun Kec. Bontoharu | 18 | |
| 37. | KWT Seruni | Kel. Putabangun Kec. Bontoharu | 120 | |
| 38. | Poktan Sipatuo | Kel. Bontobangun Kec. Bontoharu | 50 | |
| 39. | KWT Teratai | Desa Bontotangnga Kec. Bontoharu | 90 | |
| 40. | Poktan Lembang Pa'gonting | Desa Patikarya Kec. Bontosikuyu | 25 | |
| 41. | KWT Anggrek | Desa Laiyolo Baru Kec. Bontosikuyu | 50 | |

| NO | NAMA GAPOKTAN/POKTAN | ALAMAT | JUMLAH BIBIT POHON | KET. |
|-----|----------------------------|--------------------------------------|--------------------------|------|
| 42. | Poktan Karya Bersama II | Desa Lantibongan Kec. Bontosikuyu | 50 | |
| 43. | Poktan Kharisma | Desa Lantibongan Kec. Bontosikuyu | 75 | |
| 44. | KWT Anggrek I | Desa Harapan Kec. Bontosikuyu | 50 | |
| | KWT Bumi Indah Permay | Desa Harapan Kec. Bontosikuyu | 75 | |
| | Poktan Sumber Rezeki | Desa Patilereng Kec. Bontosikuyu | 100 | |
| | | | 5770 | |

Sumber : Bidang TPH Bun,2025

10. Pengadaan Bibit Duku

Pengadaan bibit lengkeng sebanyak 847 pohon terealisasi sebanyak 847 pohon dengan penerima manfaat yaitu :

Tabel 2. 30 Penerima Manfaat Bibit Duku

| NO. | NAMA GAPOKTAN/POKTAN | ALAMAT | JUMLAH BIBIT YANG DIUSULKAN (POHON) | KET. |
|-----|----------------------------|-------------------------------------|---|------|
| 1 | KWT Melati | Kel. Batangmata Kec. Bontomatene | 20 | |
| 2 | KWT Minasa Tene | Tamalanrea Kec. Bontomatene | 50 | |
| 3 | Poktan Sakkuruyya | Desa Kayu Bauk Kec. Bontomatene | 51 | |
| 4 | Poktan Karya Bersama | Desa Lalang Bata Kec. Buki | 150 | |
| 5 | Poktan Bolakang Tallu | Desa Lalang Bata Kec. Buki | 275 | |
| 6 | Poktan Bina Usaha | Desa Lalang Bata Kec. Buki | 85 | |
| 7 | Poktan Usaha Baru | Desa Kohala Kec. Buki | 21 | |
| 8 | Gapoktan A'bulu Sipappa | Desa Polebungin Kec. Bontomanai | 25 | |

| NO. | NAMA GAPOKTAN/POKTAN | ALAMAT | JUMLAH BIBIT YANG DIUSULKAN (POHON) | KET. |
|-----|--------------------------|---------------------------------------|---|------|
| 9 | KWT Matahari | Kel. Putabangun Kec. Bontoharu | 20 | |
| 10 | KWT Anggrek | Desa Laiyolo Baru Kec. Bontosikuyu | 50 | |
| 11 | KWT Bumi Indah Permay | Desa Harapan Kec. Bontosikuyu | 100 | |
| | Jumlah | | 847 | |

Sumber : Bidang TPH Bun,2025

11. Pengadaan Bibit Jambu Kristal

Pengadaan bibit lengkung sebanyak 5.040 pohon terealisasi
sebanyak 5.040 pohon dengan penerima manfaat yaitu :

Tabel 2. 31 Penerima Manfaat Bibit Jambu Kristal

| NO. | NAMA GAPOKTAN/POKTAN | ALAMAT | JUMLAH BIBIT YANG DIUSULKAN (POHON) | KET. |
|-----|---------------------------|-------------------------------------|---|------|
| 1 | Poktan Sakkuruyya | Desa Kayu Bauk Kec. Bontomatene | 1000 | |
| 2 | KWT Sapohatu | Desa Kayu Bauk Kec. Bontomatene | 274 | |
| 3 | KWT Melati | Kel. Batangmata Kec. Bontomatene | 20 | |
| 4 | KWT Minasa Tene | Desa Tamalanrea Kec. Bontomatene | 50 | |
| 5 | KWT Melati II | Desa Buki Kec. Buki | 20 | |
| 6 | KWT Assamaturu | Desa Buki Kec. Buki | 20 | |
| 7 | KWT Mawar | Desa Buki Kec. Buki | 20 | |
| 8 | KWT Srikandi | Desa Buki Kec. Buki | 50 | |
| 9 | Poktan Tunas Jaya | Desa Buki Kec. Buki | 20 | |
| 10 | KWT Mawar | Desa Bontolempangan Kec. Buki | 100 | |
| 11 | Poktan Passamaturukang | Desa Mekar Indah Kec. Buki | 50 | |

| NO. | NAMA GAPOKTAN/POKTAN | ALAMAT | JUMLAH BIBIT YANG DIUSULKAN (POHON) | KET. |
|-----|------------------------------|--------------------------------------|---|------|
| 12 | Poktan Assamaturu | Desa Mekar Indah Kec. Buki | 50 | |
| 13 | Poktan Karya Bersama | Desa Mekar Indah Kec. Buki | 50 | |
| 14 | Poktan Bina Usaha | Desa Lalang Bata Kec. Buki | 40 | |
| 15 | KWT Cempaka IV | Desa Kohala Kec. Buki | 40 | |
| 16 | Poktan Karya Bersama | Desa Kohala Kec. Buki | 5 | |
| 17 | Poktan Bina Sejahtera II | Desa Kohala Kec. Buki | 25 | |
| 18 | Poktan Mekar Sari | Desa Buki Timur Kec. Buki | 100 | |
| 19 | Gapoktan Wiratama | Desa Bontomarannu Kec. Bontomanai | 1500 | |
| 20 | KWT Maju Bersama | Desa Parak Kec. Bontomanai | 700 | |
| 21 | Gapoktan A'bulo Sipappa | Desa Polebunging Kec. Bontomanai | 100 | |
| 22 | KWT Melati | Desa Bonea Timur Kec. Bontomanai | 200 | |
| 23 | Poktan Tana Toa | Desa Bonea Makmur Kec. Bontomanai | 100 | |
| 24 | KWT Suka Maju | Desa Bonea Makmur Kec. Bontomanai | 100 | |
| 25 | KWT Mekar Sari | Kel. Benteng Kec. Benteng | 30 | |
| 26 | KWT Mawar Indah | Desa Bontosunggu Kec. Bontoharu | 50 | |
| 27 | KWT Matahari | Kel. Putabangun Kec. Bontoharu | 45 | |
| 28 | KWT Seruni | Kel. Putabangun Kec. Bontoharu | 150 | |
| 29 | Poktan Lembang Pa'gonting | Desa Patikarya Kec. Bontosikuyu | 5 | |
| 30 | Poktan Karya Bersama II | Desa Lantibongan Kec. Bontosikuyu | 50 | |
| 31 | KWT Anggrek I | Desa Harapan Kec. Bontosikuyu | 21 | |
| 32 | KWT Bumi Indah Permay | Desa Harapan Kec. Bontosikuyu | 55 | |

Sumber : Bidang TPH Bun,2025

12. Pengadaan Benih Jagung

Pengadaan benih jagung arumba sebanyak 254 gr terealisasi sebanyak 254 gr dengan penerima manfaat yaitu :

Tabel 2. 32 Penerima Manfaat Benih Jagung

| NO. | NAMA GAPOKTAN/POKTAN | ALAMAT | JUMLAH BIBIT YANG DIUSULKAN (SACHET) | KET. |
|-----|------------------------------|--|---|------|
| 1 | Poktan Kinak | Desa Bungayya Kec. Bontomatene | 8 | |
| 2 | Poktan Giat Bangun | Desa Maharayya Kec. Bontomatene | 3 | |
| 3 | Gapoktan Tunas Harapan | Desa Barat Lambongan Kec. Bontomatene | 9 | |
| 4 | KWT Melati | Kel. Batangmata Kec. Bontomatene | 3 | |
| 5 | Poktan Mekar | Desa Lalang Bata Kec. Buki | 4 | |
| 6 | Poktan Sejahtera | Desa Lalang Bata Kec. Buki | 3 | |
| 7 | Poktan Bolakang Tallu | Desa Lalang Bata Kec. Buki | 3 | |
| 8 | Poktan Bina Usaha | Desa Lalang Bata Kec. Buki | 3 | |
| 9 | KWT Hijau Daun | Desa Lalang Bata Kec. Buki | 3 | |
| 10 | Gapoktan Anugerah Mandiri | Desa Kohala Kec. Buki | 10 | |
| 11 | KWT Srikandi | Desa Buki Kec. Buki | 3 | |
| 12 | Poktan Tunas Jaya | Desa Buki Kec. Buki | 3 | |
| 13 | Poktan Assikamaseang | Desa Mekar Indah Kec. Buki | 3 | |
| 14 | Gapoktan Mutiara Hijau | Desa Bontolempangan Kec. Buki | 9 | |
| 15 | Poktan Peduli Lindungi | Desa Bontolempangan Kec. Buki | 3 | |
| 16 | Poktan Harapan Sari | Desa Balang Butung Kec. Buki | 3 | |

| NO. | NAMA GAPOKTAN/POKTAN | ALAMAT | JUMLAH BIBIT YANG DIUSULKAN (SACHET) | KET. |
|-----|---------------------------|--|---|------|
| 17 | Poktan Fajar Fitrah | Desa Bonea Makmur Kec. Bontomanai | 4 | |
| 18 | Gapoktan Jujur Jaya | Desa Bonea Timur Kec. Bontomanai | 9 | |
| 19 | Poktan Tamamelong | Desa Parak Kec. Bontomanai | 4 | |
| 20 | Poktan Mekar Sari | Desa Mare-mare Kec. Bontomanai | 3 | |
| 21 | Gapoktan Tunas Kadieng | Desa Mare-mare Kec. Bontomanai | 6 | |
| 22 | Poktan Samaturu I | Desa Barugaia Kec. Bontomanai | 3 | |
| 23 | Poktan Nyiur Melambai | Desa Barugaia Kec. Bontomanai | 4 | |
| 24 | Gapoktan Tamalanrea | Desa Jambuiya Kec. Bontomanai | 9 | |
| 25 | Poktan Bina Karya | Desa Bontomarannu Kec. Bontomanai | 3 | |
| 26 | Poktan Tana Toa | Desa Bontomarannu Kec. Bontomanai | 3 | |
| 27 | Poktan Juluatia | Desa Bontomarannu Kec. Bontomanai | 3 | |
| 28 | Poktan Lalang Bata | Desa Bontomarannu Kec. Bontomanai | 3 | |
| 29 | KWT Melati I | Kelurahan Bontobangun Kec. Bontoharu | 3 | |
| 30 | KWT Melati II | Kelurahan Bontobangun Kec. Bontoharu | 3 | |
| 31 | Poktan Sipatuo | Kelurahan Bontobangun Kec. Bontoharu | 3 | |
| 32 | Poktan Sukamaju | Desa Kalepadang Kec. Bontoharu | 3 | |
| 33 | Poktan Panaikang Jaya | Desa Kalepadang Kec. Bontoharu | 3 | |
| 34 | Poktan Cemerlang | Desa Kalepadang Kec. Bontoharu | 4 | |

| NO. | NAMA GAPOKTAN/POKTAN | ALAMAT | JUMLAH BIBIT YANG DIUSULKAN (SACHET) | KET. |
|-----|------------------------------------|---|---|------|
| 35 | Poktan Mekar Jaya | Kelurahan Putabangun Kec. Bontoharu | 4 | |
| 36 | Poktan A'bulo Sibatang | Kelurahan Putabangun Kec. Bontoharu | 4 | |
| 37 | KWT Bunga Seroja | Kelurahan Putabangun Kec. Bontoharu | 4 | |
| 38 | KWT Seruni | Kelurahan Putabangun Kec. Bontoharu | 4 | |
| 39 | Gapoktan Mentari | Desa Bontosunggu Kec. Bontoharu | 6 | |
| 40 | KWT Melati | Desa Bontosunggu Kec. Bontoharu | 3 | |
| 41 | KWT Teratai | Desa Bontotangnga Kec. Bontoharu | 3 | |
| 42 | KWT Kamboja | Desa Bontotangnga Kec. Bontoharu | 5 | |
| 43 | Poktan Tunas Baru | Desa Bontotangnga Kec. Bontoharu | 5 | |
| 44 | Poktan Subur | Desa Bontotangnga Kec. Bontoharu | 4 | |
| 45 | Poktan Juluatia | Desa Bontotangnga Kec. Bontoharu | 4 | |
| 46 | Poktan Minasa Upa | Desa Bontotangnga Kec. Bontoharu | 4 | |
| 47 | Poktan Sikatutui | Desa Bontoborusu Kec. Bontoharu | 3 | |
| 48 | Poktan Hutan Perahu Sikamaseang | Desa Bontoborusu Kec. Bontoharu | 3 | |
| 49 | Poktan Bina Bersama | Desa Kahu-kahu Kec. Bontoharu | 3 | |
| 50 | Poktan Lamberea I | Kelurahan Benteng Kec. Benteng | 3 | |
| 51 | Poktan Lamberea II | Kelurahan Benteng Kec. Benteng | 3 | |
| 52 | KWT Mekar Sari | Kelurahan Benteng Kec. Benteng | 3 | |
| 53 | Poktan Assikamaseang | Kelurahan Benteng Selatan Kec. Benteng | 3 | |

| NO. | NAMA GAPOKTAN/POKTAN | ALAMAT | JUMLAH BIBIT YANG DIUSULKAN (SACHET) | KET. |
|-----|---------------------------|--|---|------|
| 54 | KWT Lorong Bambu II | Kelurahan Benteng Selatan Kec. Benteng | 3 | |
| 55 | KWT Sipainga | Kelurahan Benteng Utara Kec. Benteng | 3 | |
| 56 | KWT Anggur | Desa Laiyolo Kec. Bontosikuyu | 7 | |
| 57 | Poktan Pamaling Jaya | Desa Lowa Kec. Bontosikuyu | 4 | |
| 58 | Poktan Sumber Alam | Desa Patilereng Kec. Bontosikuyu | 4 | |
| 59 | KWT Annisa | Desa Patilereng Kec. Bontosikuyu | 4 | |
| 60 | KWT Srikandi Lembangia | Desa Patikarya Kec. Bontosikuyu | 4 | |
| 61 | Poktan Lembang Pa'gonting | Desa Patikarya Kec. Bontosikuyu | 4 | |
| 62 | Poktan Sekerabat | Desa Lantibongan Kec. Bontosikuyu | 4 | |
| | Jumlah | | 254 | |

Sumber : Bidang TPH Bun,2025

13. Pengadaan Benih Jagung Bisi 2

Pengadaan bibit jagung bisi 2 sebanyak 100 kg terealisasi sebanyak dengan penerima manfaat yaitu :

Tabel 2. 33 Penerima Manfaat Benih Jagung Bisi 2

| NO. | NAMA GAPOKTAN/POKTAN | ALAMAT | JUMLAH BIBIT YANG DIUSULKAN (SACHET) | KET. |
|-----|-------------------------|--------------------------------|---|------|
| 1 | Poktan A'juluatia | Kel. Putabangun Kec. Bontoharu | Jagung Kuning | |

Pada Tahun 2025, jumlah rumpun yang ditingkatkan kualitasnya adalah seluruh bantuan bibit tanaman tahunan dan hortikultura yakni 55463 bibit dari 10 komoditas yakni: lengkeng, jeruk keprok, alpukat, jambu kristal, nangka, durian, duku, pala, cengkeh dan mangga. Tanaman ini berdampak langsung pada peningkatan produktivitas, peremajaan kebun rakyat, peningkatan pendapatan petani dan keberlanjutan lingkungan. Jumlah SDG tanaman yang ditingkatkan kualitasnya adalah akumulasi seluruh bantuan jagung (rumpun) yang disalurkan. Jumlah benih jagung 100,254 kg dengan 2 jenis rumpun jagung kuning dan jagung arumba.

- d. Kegiatan Penyediaan Benih/Bibit Ternak dan Hijauan Pakan Ternak yang Sumbernya dalam 1 (satu) Daerah Kabupaten/Kota Lain. Pagu anggaran Rp.405.387.999,- realisasi Rp.395.488.800,- atau 97,56%. Tujuan pelaksanaan kegiatan ini adalah ketersediaan sumber benih atau bibit ternak. Target pelaksanaan kegiatan Adalah 97,5 %, realisasinya 86,4 %.

Sub Kegiatan :




- o Pengadaan Benih/Bibit Ternak yang Sumbernya dari Daerah Kabupaten/Kota Lain. Pagu anggaran Rp.405.387.999,- realisasi Rp.395.488.800,- atau 97,56%. Indikator subkegiatan adalah jumlah bibit ternak yang

sumbernya dari kab/kota, targetnya adalah 356 ekor dan realisasinya adalah 356 ekor. Indikator ewalidatannya adalah jumlah bibit ternak yang sumbernya dari daerah kabupaten/kota lain. Realisasinya sebanyak 1550 kg atau 1,55 ton dari 1590 kg atau 1,59 ton yang direncanakan. Jumlah hijauan pakan ternak yang sumbernya dari kabupaten/kota lain menggambarkan volume pakan ternak non-hidup yang dipasok dari luar daerah untuk memenuhi kebutuhan konsumsi harian ternak. Pada tahun 2025 pakan ternak yang diadakan adalah pakan ayam petelur untuk Poktan Pa'ge Desa Harapan Kec. Bontosikuyu. Jumlah bibit ternak yang sumbernya dari kabupaten/kota lain menggambarkan jumlah ternak hidup yang didatangkan dari luar daerah untuk tujuan penambahan populasi dan pengembangan usaha peternakan. Fokus pengadaan bibit ternak pada Tahun 2025 adalah pengadaan bibit kambing, bibit kambing KUB dan ayam petelur. Pengadaan bibit kambing biasa dan bibit kambing KUB dilakukan di lokasi yang berbeda karena perbedaan kesiapan wilayah dan persyaratan teknis pemeliharaan. Bibit Kambing KUB (Kampung Unggul Balitbangtan) adalah kambing hasil pemuliaan dan seleksi terarah oleh lembaga penelitian (Balitbangtan) untuk memperoleh sifat unggul tertentu, terutama pertumbuhan dan produktivitas yang lebih baik, sedangkan kambing biasa adalah kambing lokal yang dipelihara secara turun-temurun tanpa program seleksi genetik khusus. Pengadaan bibit kambing KUB umumnya ditempatkan pada lokasi yang telah memenuhi persyaratan teknis, seperti ketersediaan pakan yang cukup, peternak yang sudah berpengalaman, kelembagaan kelompok yang aktif, serta pendampingan penyuluh yang




intensif. Sementara itu, bibit kambing biasa lebih banyak ditempatkan pada lokasi dengan kondisi sarana, prasarana, dan kapasitas peternak yang masih terbatas, karena jenis ini memiliki daya adaptasi yang sangat tinggi, lebih toleran terhadap variasi pakan dan lingkungan, serta risiko kegagalan yang lebih rendah, sehingga lebih sesuai untuk program pemerataan bantuan dan penguatan ekonomi rumah tangga peternak pemula. Tahun 2025 hanya diadakan ayam ras petelur, sementara ayam buras dan ayam pedaging tidak, pengadaan ayam ras petelur dipilih karena jenis ini memberikan manfaat jangka panjang dan berkelanjutan, yakni menghasilkan telur setiap hari dalam periode produksi yang cukup lama, sehingga lebih efektif untuk peningkatan ketahanan pangan rumah tangga dan pendapatan masyarakat. Telur juga menjadi sumber protein hewani yang stabil, mudah disimpan, dan relatif tidak fluktuatif harganya dibanding daging ayam. Sementara itu, ayam pedaging bersifat jangka pendek, karena setelah 30–40 hari langsung dipanen, sehingga dampaknya terhadap ketahanan pangan dan ekonomi rumah tangga tidak berkelanjutan kecuali didukung sistem usaha komersial yang kuat, pakan kontinu, dan akses pasar yang pasti. Adapun ayam buras (ayam kampung) meskipun adaptif dan tahan penyakit, memiliki laju pertumbuhan dan produksi telur yang rendah, sehingga dari sisi efisiensi anggaran dan capaian indikator kinerja, kontribusinya dinilai lebih kecil dibanding ayam ras petelur. Pada tahun 2025 pemenuhan bibit ternak telah berjalan baik, dimana dari target 356 ekor bibit ternak yang direncanakan, telah terealisasi 356 ekor atau sekitar 100%, sehingga sebagian besar kebutuhan bibit ternak telah terpenuhi. Bantuan ternak yang diberikan

meliputi 200 ekor ayam petelur beserta 1.550 Kg pakan kepada Poktan Pa'ge di Desa Harapan, Kecamatan Bontosikiyu. Selain itu, telah disalurkan 156 ekor kambing yang terdiri dari 40 ekor jantan dan 116 ekor betina kepada 5 kelompok di 4 kecamatan (Buki, Pasimasunggu, Pasimasunggu Timur, dan Pasimarannu). Komposisi bantuan dengan rasio jantan dan betina sekitar 1:3 mendukung pengembangan dan perkembangbiakan ternak secara berkelanjutan. Pelaksanaan kegiatan ini berkontribusi terhadap peningkatan populasi ternak dan penguatan sektor peternakan di wilayah sasaran. Adapun Tabel menguraikan penerima manfaat bibit ternak Tahun 2025.

Tabel 2. 34 Penerima Manfaat Bibit Ternak Tahun 2025

| No. | Kel/Desa | Poktan | Jenis Ternak | Banyaknya | Dokumentasi |
|-----|--|-------------------|-----------------|-----------|---|
| 1 | Desa Harapan Kecamatan Bontosikiyu | Poktan Pa'ge | 'Ayam Petelur | 200 Ekor |  |
| | | | 'Pakan Ayam | 1.550 Kg |  |
| 2 | Dusun Pojo Desa Lalang Bata Kecamatan Buki | Poktan Bina Usaha | 'Kambing Jantan | 6 Ekor |  |

| No. | Kel/Desa | Poktan | Jenis Ternak | Banyaknya | Dokumentasi |
|-----|---|--------------|---------------------------|-----------|--|
| | | | 'Kambing Betina | 16 Ekor |  |
| 3 | Desa Labuang Pamajang Kecamatan Pasimasunggu | Kube Jaya | Ternak 'Kambing Jantan | 5 Ekor |  |
| | | | 'Kambing Betina | 22 Ekor |  |

| No. | Kel/Desa | Poktan | Jenis Ternak | Banyaknya | Dokumentasi |
|-----|--|------------------------|-----------------|-----------|--|
| | Desa Bontobulaeng Kecamatan Pasimasunggu Timur | Kube Gunung Emas | 'Kambing Jantan | 5 Ekor |  |
| | | | 'Kambing Betina | 22 Ekor |  |
| | Desa Majapahit Kecamatan Pasimarannu | Poktan Sapta Pesona | 'Kambing Jantan | 12 Ekor |  |

| No. | Kel/Desa | Poktan | Jenis Ternak | Banyaknya | Dokumentasi |
|-----|-------------------------------------|-------------------|-----------------|-----------|--|
| | | | 'Kambing Betina | 28 Ekor |  |
| | Desa Bonerate Kecamatan Pasimarannu | Poktan Sinar Baru | 'Kambing Jantan | 12 Ekor |  |
| | | | 'Kambing Betina | 28 Kor |  |

Tabel 2. 35 Populasi Ternak Tahun 2025

| NO. | JENIS TERNAK | Kec. Bontomatene | Kec. Buki | Kec. Bontomanai | Kec. Benteng | Kec. Bontoharu | Kec. Bontosikuyu | Kec. Pasimasunggu | Kec. Pasimasunggu Timur | Kec. Pasimarannu | Kec. Pasilambena | Kec. Takabonerate | TOTAL |
|-----|------------------|------------------|-----------|-----------------|--------------|----------------|------------------|-------------------|-------------------------|------------------|------------------|-------------------|-------|
| 1 | KERBAU | 183 | 124 | 89 | 0 | 38 | 109 | 764 | 1441 | 125 | 0 | 0 | 2873 |
| 2 | KUDA | 125 | 67 | 117 | 0 | 50 | 179 | 120 | 67 | 32 | 128 | 36 | 921 |
| 3 | SAPI POTONG | 2554 | 1459 | 1736 | 0 | 1622 | 3795 | 1796 | 670 | 265 | 959 | 144 | 15000 |
| 4 | DOMBA | 0 | 20 | 60 | 0 | 0 | 25 | 0 | 0 | 0 | 0 | 0 | 105 |
| 5 | KAMBING | 4453 | 796 | 983 | 0 | 1089 | 903 | 541 | 527 | 15870 | 2568 | 366 | 28096 |
| 6 | AYAM BURAS | 7333 | 3249 | 5415 | 2700 | 5654 | 5785 | 2198 | 8089 | 4082 | 2436 | 1585 | 48526 |
| 7 | AYAM PEDAGING | 1129 | 0 | 1011 | 841 | 1237 | 0 | 0 | 0 | 0 | 0 | 545 | 4763 |
| 8 | AYAM RAS PETELUR | 778 | 658 | 1701 | 1095 | 3512 | 1814 | 0 | 0 | 0 | 0 | 0 | 9558 |
| 9 | ITIK | 159 | 338 | 442 | 187 | 285 | 1413 | 684 | 556 | 894 | 240 | 74 | 5272 |

Sumber, Bidang Peternakan,2025

Berdasarkan data periode Januari–Desember 2025, total populasi ternak di Kabupaten Kepulauan Selayar tercatat sebanyak 100.114 ekor, yang terdiri atas ternak besar (sapi, kerbau, kuda), ternak kecil (kambing dan domba), serta ternak unggas (ayam buras, ayam pedaging, ayam ras petelur, dan itik). Komposisi populasi ternak menunjukkan dominasi ternak unggas, khususnya ayam buras sebanyak 48.526 ekor (48,5%), diikuti oleh kambing sebanyak 28.096 ekor (28,1%), dan sapi potong sebanyak 15.000 ekor (15,0%). Struktur ini mengindikasikan bahwa capaian kinerja pembangunan peternakan masih bertumpu pada peternakan rakyat berbasis unggas lokal dan ruminansia kecil, namun juga didukung oleh populasi sapi potong yang cukup signifikan sebagai komoditas strategis daerah.

6. Program Penyediaan dan Pengembangan Prasarana Pertanian dilaksanakan dengan pagu anggaran sebesar Rp2.291.290.995,- dengan realisasi sebesar Rp1.917.249.448,- atau mencapai 83,68%. Indikator dan target kinerja program ini ditetapkan berdasarkan jumlah produksi sektor perkebunan sebesar 33.154,35; sektor tanaman pangan sebesar 18.949,22; sektor tanaman hortikultura sebesar 7.139,75 dan sektor peternakan sebesar 525,264. Pelaksanaan program ini bertujuan untuk meningkatkan ketersediaan dan kualitas prasarana pertanian yang berdampak pada capaian kinerja sektor perkebunan, tanaman pangan, hortikultura, dan peternakan. Capaian kinerja Program Penyediaan dan Pengembangan Prasarana Pertanian pada tahun berjalan berhasil melampaui target yang ditetapkan. Hal ini didukung oleh pelaksanaan berbagai subkegiatan, antara lain: tersusunnya rancangan peraturan daerah terkait *action plan* sebagai dasar perencanaan dan pelaksanaan pembangunan prasarana pertanian, terbangunnya jalan usaha tani yang meningkatkan aksesibilitas, distribusi sarana

produksi, serta kelancaran pengangkutan hasil pertanian. Namun demikian, terdapat kegiatan yang tidak terlaksana yakni pertama, pembangunan sumur tani karena pada tahap evaluasi penyedia tidak mampu menunjukkan bukti pemenuhan kualifikasi sebagaimana dipersyaratkan, kedua, lahan cetak sawah. Kendala ini menjadi catatan dalam pelaksanaan program.

Ket:

- a. Jumlah produksi tanaman perkebunan per tahun = 33.310,69
- b. Jumlah produksi tanaman pangan per tahun = 26.568,13
- c. Jumlah produksi tanaman hortikultura per tahun = 3.971,16
- d. Jumlah produksi ternak per tahun = 616,248

Kegiatan yang mendukung capaian program adalah sebagai berikut:

- a. Kegiatan Pengembangan Prasarana Pertanian. Pagu anggaran Rp.148.000.000,- realisasi Rp.148.000.000,- atau 100%.

Sub Kegiatan :

- Penyusunan Action Plan Pengembangan Prasarana, Sarana, Kawasan Pertanian. Pagu anggaran Rp.148.000.000,- realisasi Rp.148.000.000,- atau 100%. Hasil dari kegiatan ini yaitu dokumen *action plan* pengembangan prasarana, sarana dan kawasan permukiman. Sedangkan indikator ewalidata adalah dokumen rencana aksi pengembangan kawasan pertanian. Berdasarkan target ditetapkan 1 dokumen *action plan* dan terealisasi 1 dokumen RANPERDA (Rancangan Peraturan Daerah) pengembangan kelapa. Penyusunan Ranperda Pengembangan Kelapa di Kabupaten Kepulauan Selayar merupakan dokumen kebijakan strategis yang menjadi landasan hukum dan arah perencanaan pembangunan komoditas kelapa di Kabupaten Kepulauan Selayar, guna mendukung peningkatan produktivitas, nilai tambah, dan kesejahteraan petani kelapa. cakupan RANPERDA (Rancangan Peraturan Daerah) Pengembangan Kelapa di Kabupaten Kepulauan Selayar meliputi

perencanaan dan penataan kawasan kelapa, peningkatan produksi dan produktivitas, penguatan kelembagaan petani, pengembangan pengolahan dan nilai tambah, penguatan pemasaran dan daya saing, penyediaan skema pembiayaan dan insentif, serta pengendalian, monitoring, dan evaluasi pelaksanaan pengembangan kelapa secara berkelanjutan.

- b. Kegiatan Pembangunan Prasarana Pertanian. Pagu anggaran Rp.841.569.794,- realisasi Rp.814.753.570,- atau 96,81%.

Sub Kegiatan :

- Pembangunan, Rehabilitasi dan Pemeliharaan Jalan Usaha Tani. Pagu anggaran Rp.841.569.794,- realisasi Rp.814.753.570,- atau 96,81%. Hasil dari kegiatan ini yaitu jalan usaha tani yang dibangun dan dipelihara. Sedangkan indikator ewalidata adalah panjang jalan usaha tani yang dibangun/ dipelihara. Berdasarkan target ditetapkan 6 unit dan terealisasi 6 unit. Jalan tani sebagai prasarana kawasan pertanian dibangun atau dipelihara untuk kelancaran aktivitas pertanian serta meningkatkan kesejahteraan petani, meningkatkan aksesibilitas petani menuju lahan pertanian dan sentra produksi, memperlancar pengangkutan sarana produksi dan hasil panen, menurunkan biaya angkut dan waktu tempuh petani, mendukung peningkatan produktivitas dan efisiensi usaha tani, menjaga keberlanjutan fungsi jalan usaha tani melalui kegiatan pemeliharaan rutin memperbaiki dan meningkatkan kualitas jalan usaha tani yang rusak atau tidak layak. Dimensi lebar badan jalan usaha tani minimal dapat dilalui kendaraan dan dapat saling berpapasan. Jalan usaha yang dibangun tani sebanyak 6 ruas dan anggaran retensi yang diluncurkan ke Tahun 2025. Total panjang jalan terbangun/terehalibitasi: 1.096 meter dengan lebar jalan 3 meter. Tabel pembangunan jalan usaha tani Tahun 2025.

Tabel 2. 36 Pembangunan Jalan Usaha Tani Tahun 2025

| No. | Jenis Kegiatan | Volume | Lokasi | | Ket. |
|-----|--|-------------|-----------------|--------------|------|
| | | | Desa/Kelurahan | Kecamatan | |
| 1 | Pembangunan Jalan Usaha Tani Dusun Lembang Jaya | 184,2 Meter | Desa Patilereng | Bontosikuyu | |
| 2 | Pembangunan Jalan Usaha Tani Ruas Tana Eja – Buhung Timoro | 184,2 Meter | Batang | Takabonerate | |
| 3 | Pembangunan Jalan Usaha Tani Ruas Kaburu – Katti - Katti | 441 Meter | Kaburu | Bontomanai | |
| 4 | Pembangunan Jalan Tani Borong – Borong | 182 Meter | Mekar Indah | Buki | |
| 5 | Pembangunan Jalan Tani Ruas Lembang – Tokong | 62 Meter | Batang | Takabonerate | |
| 6 | Pembangunan Jalan Tani Bonehalang – Dusun Maulana | 119 Meter | Onto | Bontomatene | |
| 7 | Pengadaan Tanah Untuk Jalan Tani (Gemerlap) | 1 Paket | Mekar Indah | Buki | |
| 8 | Konsultasi Perencanaan Tekhnis | 6 Paket | | | |
| 9 | Konsultasi Pengawasan Tekhnis | 6 Paket | | | |

Sumber : Bidang PSP , Tahun 2025

Pembangunan jalan usaha tani menghasilkan pembangunan sepanjang 1.096 meter yang tersebar di 5 kecamatan (Bontosikuyu, Takabonerate, Bontomanai, Buki, dan Bontomatene). Ruas terpanjang terdapat di Desa Kaburu, Kecamatan Bontomanai sepanjang 441 meter. Selain pekerjaan fisik, kegiatan ini didukung oleh pengadaan tanah sebanyak 1 paket di Desa Mekar Indah, Kecamatan Buki, serta 6 paket konsultasi perencanaan teknis dan 6 paket konsultasi pengawasan teknis untuk menjamin kualitas pelaksanaan. Secara keseluruhan, output kegiatan ini berkontribusi terhadap peningkatan ketersediaan dan kualitas prasarana pertanian, khususnya dalam mendukung sektor tanaman pangan melalui peningkatan aksesibilitas dan efisiensi distribusi sarana produksi serta hasil pertanian.



Gambar 31 Dokumentasi Pembangunan Jalan Usaha Tani Ruas Tana Eja – Buhung Timoro



Gambar 32 Pembangunan Jalan Tani Ruas Lembang – Tokong



Gambar 33 Pembangunan Jalan Tani Bonehalang – Dusun Maulana



Gambar 34 Pembangunan Jalan Usaha Tani Dusun Lembang Jaya Desa Patilereng



Gambar 35 Pembangunan Jalan Usaha Tani Ruas Kaburu – Katti – Katti



Gambar 36 .Pembangunan Jalan Tani Borong – Borong

- Subkegiatan Pembangunan, Rehabilitasi, dan Pemeliharaan Prasarana Pertanian Lainnya memiliki pagu anggaran sebesar Rp212.243.000,- dengan realisasi sebesar Rp10.359.081,- atau mencapai 4,94%. Hasil dari kegiatan ini yaitu jumlah prasarana pertanian lainnya yang dibangun, direhabilitasi dan dipelihara. sedangkan indikator ewalidata adalah jumlah eksisting prasarana hortikultura lainnya, jumlah eksisting prasarana perkebunan lainnya, jumlah eksisting prasarana peternakan lainnya dan jumlah eksisting prasarana tanaman pangan lainnya. Berdasarkan target ditetapkan 2 unit dan terealisasi 0 unit. Rendahnya realisasi anggaran disebabkan karena kegiatan utama berupa cetak lahan sawah tidak dapat dilaksanakan, dan pembangunan sumur tani juga belum terlaksana. Pembangunan sumur tani tidak dapat dilaksanakan karena pada tahap

evaluasi penyedia tidak mampu menunjukkan bukti pemenuhan kualifikasi sebagaimana dipersyaratkan. Secara klasifikasi prasarana, kegiatan cetak lahan sawah dan pembangunan sumur tani termasuk dalam prasarana tanaman pangan, karena keduanya secara langsung mendukung perluasan areal tanam, penyediaan sumber air irigasi, peningkatan indeks pertanaman, serta penguatan produksi pangan pokok. Perencanaan Tahun 2025 secara strategis difokuskan pada penguatan prasarana tanaman pangan, khususnya melalui penyediaan lahan cetak sawah dan pembangunan sumur tani sebagai prioritas utama dalam mendukung peningkatan kapasitas produksi pangan daerah. Implementasi fisik kegiatan tersebut dilanjutkan pada Tahun 2026 sebagai bagian dari kesinambungan perencanaan dan pelaksanaan program. Selain cetak lahan sawah dan sumur tani, terdapat pula retensi JIATD di beberapa titik lokasi dan retensi pembangunan pos kembang miati dan komba-komba serta paket konsultasi perencanaan dan konsultasi pengawasan teknis. Adapun pembangunan sumur tani, jasa konsultasi perencanaan dan pengawasan, retensi JIATD di beberapa titik lokasi dan retensi pembangunan pos kembang miati dan komba-komba menjadi lunturnya pelaksanaan pada Tahun 2026

7. Program Pengendalian Kesehatan Hewan dan Kesehatan Masyarakat Veteriner. Pagu anggaran Rp.326.935.450,- realisasi Rp.280.178.474,- atau 85,70%. Tujuan dari program ini adalah meningkatnya pengendalian dan kesehatan hewan dan kesehatan masyarakat veteriner. Indikator program ditetapkan sebagai persentase penurunan jumlah kejadian dan kasus penyakit hewan tidak menular dan persentase penurunan jumlah kejadian dan kasus penyakit hewan menular. Target Capaian program pada tahun berjalan untuk persentase penurunan jumlah kejadian dan kasus penyakit hewan tidak menular adalah 31,00 %, sedangkan realisasinya adalah 74,05

% Target Capaian program pada tahun berjalan untuk persentase penurunan jumlah kejadian dan kasus penyakit hewan menular adalah 30,86 % sedangkan realisasinya adalah 8,16 %. pelaksanaan program berjalan cukup efektif dari sisi penyerapan anggaran. Dari sisi capaian kinerja, indikator persentase penurunan jumlah kejadian dan kasus penyakit hewan tidak menular menunjukkan hasil yang sangat baik, dimana target sebesar 31,00% berhasil dilampaui dengan realisasi 74,05%, hal ini mengindikasikan bahwa upaya pencegahan, pengawasan, dan penanganan penyakit hewan tidak menular telah berjalan efektif dan memberikan dampak signifikan di lapangan. Namun demikian, untuk indikator persentase penurunan jumlah kejadian dan kasus penyakit hewan menular, kinerja program belum mencapai target, di mana dari target 30,86% hanya terealisasi sebesar 8,16%. Kondisi ini menunjukkan bahwa pengendalian penyakit hewan menular masih menghadapi tantangan yang cukup besar. Hal tersebut dipengaruhi oleh berbagai faktor, antara lain perlunya peningkatan efektivitas upaya pencegahan dan pengendalian penyakit, seperti pelaksanaan vaksinasi rutin, pengobatan preventif, serta peningkatan kesadaran dan partisipasi peternak dalam menjaga kesehatan ternak dan melaporkan secara dini apabila terdapat gejala penyakit. Selain itu, optimalisasi peran petugas kesehatan hewan melalui kegiatan surveilans aktif, pemantauan wilayah rawan penyakit, serta respon cepat terhadap laporan dugaan kasus perlu terus diperkuat agar penyebaran penyakit dapat dicegah lebih awal.

- a.
$$\frac{\text{Jumlah kejadian penyakit/kasus tahun sebelumnya (t-1)} - \text{jumlah kejadian/kasus penyakit hewan tidak menular tahun berjalan (t)}}{\text{Jumlah kejadian/ kasus penyakit hewan tidak menular tahun sebelumnya (t-1)}} \times 100\%$$
- b.
$$\frac{\text{Jumlah kejadian penyakit/kasus tahun sebelumnya (t-1)} - \text{jumlah kejadian/kasus penyakit hewan menular tahun berjalan (t)}}{\text{Jumlah kejadian/ kasus penyakit hewan tidak menular tahun sebelumnya (t-1)}} \times 100\%$$

Gambar 2.2 Rumus program Pengendalian Kesehatan Hewan dan Kesehatan Masyarakat Veteriner

Keterangan :

- a. Jumlah kejadian penyakit/kasus tahun berjalan (t) penyakit hewan tidak menular = 62
- b. Jumlah kejadian penyakit/kasus tahun sebelumnya (t-1) penyakit hewan tidak menular = 239
- c. Jumlah kejadian penyakit/kasus tahun berjalan (t) penyakit hewan menular= 855
- d. Jumlah kejadian penyakit/kasus tahun sebelumnya (t-1) penyakit hewan menular = 931

jadi = Persentase penurunan penyakit hewan tidak menular = $239-62/239 *100\%=74,05\%$ dan Persentase penyakit hewan menular = $931-855/931 *100\% = 8,16\%$

Penjabaran kegiatannya diuraikan sebagai berikut :

- a. Kegiatan Penjaminan Kesehatan Hewan, Penutupan dan Pembukaan Daerah Wabah Penyakit Hewan Menular dalam Daerah Kabupaten/Kota. Pagu anggaran Rp.115.261.400,- realisasi Rp.115.021.400,- atau 99,79%.

Sub Kegiatan :

- Pemberantasan Penyakit Hewan Menular dan Zoonosis dalam 1 (satu) Daerah Kabupaten/Kota. Pagu anggaran Rp.115.261.400,- realisasi Rp.115.021.400,- atau 99,79%. Kegiatan ini berupa pelayanan terpadu kesehatan hewan dengan tujuan meningkatkan layanan pencegahan dan pengobatan penyakit hewan menular dalam pengendalian dan penggulungan penyakit hewan menular di Kabupaten Kepulauan Selayar. Indikator subkegiatan adalah jumlah wilayah atau kawasan yang mengalami penurunan kasus penyakit hewan menular dan zoonosis dalam 1 (satu) Daerah Kabupaten/kota, targetnya adalah 1 laporan dan realisasinya adalah 1 laporan. Indikator ewalidatanya adalah jumlah penurunan kasus penyakit hewan menular dan zoonosis dalam 1 (satu) Daerah Kabupaten/Kota. Berdasarkan laporan hasil pelaksanaan kegiatan maka jumlah daerah yang mendapat penanganan penyakit menular dan zoonosis adalah dengan total kasus 855 kasus. Adapun pelaksanaan kegiatan di uraikan pada tabel berikut ini :

Tabel 2. 37 Data Penanganan Penyakit Ternak

| No | Jenis Ternak | Jenis Penyakit | Bentuk Penanganan | Lokasi (Desa/Kelurahan – Kecamatan) | Jumlah Ternak Tertangani (ekor) | Waktu Pelaksanaan | Keterangan |
|----|--------------|------------------------------|--|--|---------------------------------|-------------------|------------|
| 1 | Sapi | Vulnus | Desinfeksi luka dengan povidone iodine, oles luka dengan salep gentamisin dan semprot dengan gusanex | Desa Tanete Kecamatan Bontomatene | 1 | 6 Januari 2025 | |
| 2 | Sapi | Bovine Ephemeral Fever (BEF) | Injeksi Sulpidon, Biosan TP dan Vet Oxy LA | Desa Harapan Kecamatan Bontosikuyu | 3 | 28 Januari 2025 | |
| 3 | Sapi | PMK | Injeksi Sulpidon 5 ml IM, Vetoxy LA 7 ml, Biodin 7 ml IM | Kelurahan Batangmata Sapo, Desa Buki, Desa Harapan | 22 | 5 Februari 2025 | |
| 4 | Sapi | PMK | Injeksi Sulpidon 5 ml IM, Vetoxy LA 7 ml, Biodin 7 ml IM | Desa Pamatata dan Desa Mekar Indah | 15 | 7 Februari 2025 | |
| 5 | Sapi | PMK | Injeksi Sulpidon 5 ml IM, Vetoxy LA 7 ml, Biodin 7 ml IM | Desa Harapan Kecamatan Bontosikuyu | 16 | 11 Februari 2025 | |
| 6 | Kambing | Hipocalcemia | Injeksi Biosan TP 5 ml IM dan infus Calcidex 25 ml/1L NaCl | Kelurahan Bontobangun Kecamatan Bontoharu | 1 | 13 Februari 2025 | |
| 7 | Sapi | PMK | Injeksi Sulpidon 5 ml IM, Vetoxy LA 7 ml, Biodin 7 ml IM | Desa Onto, Desa Lalang Bata dan Desa Kaburu | 25 | 17 Februari 2025 | |

| No | Jenis Ternak | Jenis Penyakit | Bentuk Penanganan | Lokasi (Desa/Kelurahan – Kecamatan) | Jumlah Ternak Tertangani (ekor) | Waktu Pelaksanaan | Keterangan |
|----|--------------|-----------------|---|-------------------------------------|---------------------------------|-------------------|------------|
| 8 | Sapi | PMK | Injeksi Sulpidon 5 ml IM, Vetoxy LA 7 ml, Biodin 7 ml IM | Desa Harapan Kecamatan Bontosikuyu | 16 | 18 Februari 2025 | |
| 9 | Sapi | PMK | Injeksi Sulpidon 5 ml IM, Vetoxy LA 7 ml, Biodin 7 ml IM | Desa Harapan Kecamatan Bontosikuyu | 17 | 19 Februari 2025 | |
| 10 | Sapi | Prolapsus Uteri | Reposisi manual, bagian plasenta dibuang, bagian uterus dibersihkan lalu didorong kembali ke dalam rongga abdomen, lalu vulva dijahit. Injeksi antibiotik, analgesik dan vitamin. | Desa Kalepadang Kecamatan Bontoharu | 1 | 25 Februari 2025 | |
| 11 | Sapi | PMK | Injeksi Sulpidon 5 ml IM, Vetoxy LA 7 ml, Biodin 7 ml IM | Desa Kaburu Kecamatan Bontomanai | 10 | 25 Februari 2025 | |
| 12 | Sapi | PMK | Injeksi Sulpidon 5 ml IM, Vetoxy LA 7 ml, Biodin 7 ml IM | Desa Mekar Indah Kecamatan Buki | 11 | 25 Februari 2025 | |
| 13 | Sapi | PMK | Injeksi Sulpidon 5 ml IM, Vetoxy LA 7 ml, Biodin 7 ml IM | Desa Harapan Kecamatan Bontosikuyu | 24 | 4 Maret 2025 | |

| No | Jenis Ternak | Jenis Penyakit | Bentuk Penanganan | Lokasi (Desa/Kelurahan – Kecamatan) | Jumlah Ternak Tertangani (ekor) | Waktu Pelaksanaan | Keterangan |
|----|--------------|----------------|--|---|---------------------------------|-------------------|------------|
| 14 | Sapi | PMK | Injeksi Sulpidon 5 ml IM, Vetoxy LA 7 ml, Biodin 7 ml IM | Desa Laiyolo Baru Kecamatan Bontosikuyu | 17 | 5 Maret 2025 | |
| 15 | Sapi | PMK | Injeksi Sulpidon 5 ml IM, Vetoxy LA 7 ml, Biodin 7 ml IM | Desa Kaburu, Desa Barugaiya, Desa Onto, Desa Harapan | 21 | 6 Maret 2025 | |
| 16 | Sapi | PMK | Injeksi Sulpidon 5 ml IM, Vetoxy LA 7 ml, Biodin 7 ml IM | Desa Harapan Kecamatan Bontosikuyu | 4 | 7 Maret 2025 | |
| 17 | Sapi | PMK | Injeksi Sulpidon 5 ml IM, Vetoxy LA 7 ml, Biodin 7 ml IM | Desa Barugaiya, Desa Kaburu, Desa Onto, dan Desa Laiyolo Baru | 25 | 10 Maret 2025 | |
| 18 | Sapi | PMK | Injeksi Sulpidon 5 ml IM, Vetoxy LA 7 ml, Biodin 7 ml IM | Desa Laiyolo Baru Kecamatan Bontosikuyu | 12 | 11 Maret 2025 | |
| 19 | Sapi | PMK | Injeksi Sulpidon 5 ml IM, Vetoxy LA 7 ml, Biodin 7 ml IM | Desa Parak dan Desa Kaburu Kecamatan Bontomanai | 22 | 12 Maret 2025 | |
| 20 | Sapi | PMK | Injeksi Sulpidon 5 ml IM, Vetoxy LA 7 ml, Biodin 7 ml IM | Kelurahan Putabangun Kecamatan Bontoharu | 15 | 17 Maret 2025 | |
| 21 | Sapi | PMK | Injeksi Sulpidon 5 ml IM, Vetoxy LA 7 ml, Biodin 7 ml IM | Desa Parak, Desa Harapan, Desa Laiyolo Baru | 13 | 18 Maret 2025 | |
| 22 | Sapi | PMK | Injeksi Sulpidon 5 ml IM, Vetoxy LA 7 ml, Biodin 7 ml IM | Desa Parak, Desa Jambuiya dan Desa Laiyolo Baru | 21 | 19 Maret 2025 | |

| No | Jenis Ternak | Jenis Penyakit | Bentuk Penanganan | Lokasi (Desa/Kelurahan – Kecamatan) | Jumlah Ternak Tertangani (ekor) | Waktu Pelaksanaan | Keterangan |
|----|--------------|----------------|--|---|---------------------------------|-------------------|------------|
| 23 | Sapi | PMK | Injeksi Sulpidon 5 ml IM, Vetoxy LA 7 ml, Biodin 7 ml IM | Desa Parak Kecamatan Bontomanai | 12 | 20 Maret 2025 | |
| 24 | Sapi | PMK | Injeksi Sulpidon 5 ml IM, Vetoxy LA 7 ml, Biodin 7 ml IM | Desa Jambuiya Kecamatan Bontomanai | 17 | 21 Maret 2025 | |
| 25 | Sapi | PMK | Injeksi Sulpidon 5 ml IM, Vetoxy LA 7 ml, Biodin 7 ml IM | Desa Parak Kecamatan Bontomanai | 5 | 23 Maret 2025 | |
| 26 | Sapi | PMK | Injeksi Sulpidon 5 ml IM, Vetoxy LA 7 ml, Biodin 7 ml IM | Desa Kaburu Kecamatan Bontomanai | 29 | 24 Maret 2025 | |
| 27 | Sapi | PMK | Injeksi Sulpidon 5 ml IM, Vetoxy LA 7 ml, Biodin 7 ml IM | Desa Laiyolo Baru Kecamatan Bontosikuyu | 7 | 25 Maret 2025 | |
| 28 | Sapi | PMK | Injeksi Sulpidon 5 ml IM, Vetoxy LA 7 ml, Biodin 7 ml IM | Desa Jambuiya Kecamatan Bontomanai | 16 | 26 Maret 2025 | |
| 29 | Sapi | PMK | Injeksi Sulpidon 5 ml IM, Vetoxy LA 7 ml, Biodin 7 ml IM | Desa Mare-Mare, Desa Barugaiya Kecamatan Bontomanai | 17 | 8 April 2025 | |
| 30 | Sapi | PMK | Injeksi Sulpidon 5 ml IM, Vetoxy LA 7 ml, Biodin 7 ml IM | Desa Mare-Mare Kecamatan Bontomanai dan Kelurahan Batangmata Sapo | 9 | 9 April 2025 | |

| No | Jenis Ternak | Jenis Penyakit | Bentuk Penanganan | Lokasi (Desa/Kelurahan – Kecamatan) | Jumlah Ternak Tertangani (ekor) | Waktu Pelaksanaan | Keterangan |
|----|--------------|----------------|--|---|---------------------------------|-------------------|------------|
| 31 | Sapi | PMK | Injeksi Sulpidon 5 ml IM, Vetoxy LA 7 ml, Biodin 7 ml IM | Desa Batangmata Sapo Kecamatan Bontomatene | 13 | 12-Apr-25 | |
| 32 | Sapi | PMK | Injeksi Sulpidon 5 ml IM, Vetoxy LA 7 ml, Biodin 7 ml IM | Desa Parak Kecamatan Bontomanai | 15 | 14 April 2025 | |
| 33 | Sapi | PMK | Injeksi Sulpidon 5 ml IM, Vetoxy LA 7 ml, Biodin 7 ml IM | Desa Bonto Lempangan Kec. Buki, Desa Barugaiya Kec. Bontomanai dan Desa Onto Kec. Bontomatene | 21 | 15 April 2025 | |
| 34 | Sapi | PMK | Injeksi Sulpidon 5 ml IM, Vetoxy LA 7 ml, Biodin 7 ml IM | Desa Jambuiya Kecamatan Bontomanai | 44 | 16 April 2025 | |
| 35 | Sapi | PMK | Injeksi Sulpidon 5 ml IM, Vetoxy LA 7 ml, Biodin 7 ml IM | Kelurahan Batangmata Sapo, Desa Kojhala | 8 | 17 April 2025 | |
| 36 | Sapi | PMK | Injeksi Sulpidon 5 ml IM, Vetoxy LA 7 ml, Biodin 7 ml IM | Desa Kohala Kecamatan Buki | 27 | 18 April 2025 | |
| 37 | Sapi | PMK | Injeksi Sulpidon 5 ml IM, Vetoxy LA 7 ml, Biodin 7 ml IM | Desa Onto, Kel. Batangmata Sapo | 4 | 21 April 2025 | |

| No | Jenis Ternak | Jenis Penyakit | Bentuk Penanganan | Lokasi (Desa/Kelurahan – Kecamatan) | Jumlah Ternak Tertangani (ekor) | Waktu Pelaksanaan | Keterangan |
|----|--------------|----------------|---|---|---------------------------------|-------------------|------------|
| 38 | Sapi | PMK | Injeksi Sulpidon 5 ml IM, Vetoxy LA 7 ml, Biodin 7 ml IM | Kelurahan Batangmata Sapo Kecamatan Bontomatene | 13 | 22 April 2025 | |
| 39 | Kambing | Tympani | Infus Calcium SC 25ml/1 liter NaCL, injeksi Biodin 5 ml, Injeksi Sulpidon 3 ml IM | Desa Bontona Saluk Kecamatan Bontomatene | 1 | 24-Apr | |
| 40 | Sapi | PMK | Injeksi Sulpidon 5 ml IM, Vetoxy LA 7 ml, Biodin 7 ml IM | Desa Buki Kecamatan Buki | 10 | 25 April 2025 | |
| 41 | Sapi | PMK | Injeksi Sulpidon 5 ml IM, Vetoxy LA 7 ml, Biodin 7 ml IM | Desa Bontosunggu Kecamatan Bontoharu | 16 | 26 April 2025 | |
| 42 | Sapi | PMK | Injeksi Sulpidon 5 ml IM, Vetoxy LA 7 ml, Biodin 7 ml IM | Desa Bontona Saluk dan Kel. Batangmata Sapo | 5 | 28 April 2025 | |
| 43 | Sapi | PMK | Injeksi Sulpidon 5 ml IM, Vetoxy LA 7 ml, Biodin 7 ml IM | Kel. Batangmata Sapo, Desa Parak | 35 | 29 April 2025 | |
| 44 | Sapi | PMK | Injeksi Sulpidon 5 ml IM, Vetoxy LA 7 ml, Biodin 7 ml IM | Desa Parak Kecamatan Bontomanai | 4 | 30 April 2025 | |
| 45 | Sapi | PMK | Injeksi Sulpidon 5 ml IM, Vetoxy LA 7 ml, Biodin 7 ml IM | Desa Jambuiya Kecamatan Bontomanai | 21 | 1 Mei 2025 | |

| No | Jenis Ternak | Jenis Penyakit | Bentuk Penanganan | Lokasi (Desa/Kelurahan – Kecamatan) | Jumlah Ternak Tertangani (ekor) | Waktu Pelaksanaan | Keterangan |
|----|-----------------|----------------|---|---|---------------------------------|-------------------|------------|
| 46 | Sapi dan Kerbau | PMK | Injeksi Sulpidon 5 ml IM, Vetoxy LA 7 ml, Biodin 7 ml IM | Desa Buki Timur, Desa Parak | 17 | 5 Mei 2025 | |
| 47 | Sapi | PMK | Injeksi Sulpidon 5 ml IM, Vetoxy LA 7 ml, Biodin 7 ml IM | Desa Binanga Sombaiya dan Desa Harapan | 6 | 6 Mei 2025 | |
| 48 | Sapi | PMK | Injeksi Sulpidon 5 ml IM, Vetoxy LA 7 ml, Biodin 7 ml IM | Kel. Batangmata Sapo, Desa Parak | 9 | 7 Mei 2025 | |
| 49 | Sapi | Ringworm | Injeksi antiparasit ivermectin 1 ml/50kg BB secara SC dan injeksi | Desa Tanete Kecamatan Bontomatene | 1 | 13 Mei 2025 | |
| 50 | Sapi | PMK | Injeksi Sulpidon 5 ml IM, Vetoxy LA 7 ml, Biodin 7 ml IM | Desa Binanga Sombaiya Kecamatan Bontosikuyu | 10 | 13 Mei 2025 | |
| 51 | Sapi | PMK | Injeksi Sulpidon 5 ml IM, Vetoxy LA 7 ml, Biodin 7 ml IM | Desa Binanga Sombaiya dan Desa Kohala | 4 | 14 Mei 2025 | |
| 52 | Sapi | PMK | Injeksi Sulpidon 5 ml IM, Vetoxy LA 7 ml, Biodin 7 ml IM | Desa Bontosunggu Kecamatan Bontoharu | 2 | 15 Mei 2025 | |
| 53 | Sapi | PMK | Injeksi Sulpidon 5 ml IM, Vetoxy LA 7 ml, Biodin 7 ml IM | Desa Parak Kecamatan Bontomanai | 2 | 16 Mei 2025 | |

| No | Jenis Ternak | Jenis Penyakit | Bentuk Penanganan | Lokasi (Desa/Kelurahan – Kecamatan) | Jumlah Ternak Tertangani (ekor) | Waktu Pelaksanaan | Keterangan |
|----|--------------|----------------|---|---|---------------------------------|-------------------|------------|
| 54 | Kambing | Helminthiasis | Per oral obat cacing Albendazole 125mg 3 ml | Kelurahan Bontobangun Kecamatan Bontoharu | 2 | 19 Mei 2025 | |
| 55 | Kambing | Vulnus | Luka dibersihkan dengan antiseptik povidone iodine dan disemprot gusanex | Kelurahan Bontobangun Kecamatan Bontoharu | 4 | 19 Mei 2025 | |
| 56 | Sapi | Balanopostitis | Injeksi antibiotik vetoxy LA 10 ml, injeksi antiradang glucocorticoid 5 ml, dan injeksi Multivitamin Biodin 10 ml masing-masing IM. Penis dibersihkan dengan NaCl Fisiologis dan diberi antiseptik povidone iodine. | Desa Bungaiya Kecamatan Bontomatene | 1 | 19 Mei 2025 | |
| 57 | Sapi | Balazikete | Injeksi Vetoxyl 6 ml IM, Sulpidon 5 ml IM, Biodin 6 ml IM | Desa Lowa Kecamatan Bontosikuyu | 3 | 21 Mei 2025 | |
| 58 | Sapi | PMK | Injeksi Sulpidon 5 ml IM, Vetoxyl 7 ml IM, Biodin 7 ml IM | Desa Lalang Bata Kecamatan Buki | 3 | 26 Mei 2025 | |

| No | Jenis Ternak | Jenis Penyakit | Bentuk Penanganan | Lokasi (Desa/Kelurahan – Kecamatan) | Jumlah Ternak Tertangani (ekor) | Waktu Pelaksanaan | Keterangan |
|----|--------------|----------------|---|---|---------------------------------|-------------------|------------|
| 59 | Sapi | Sinovitis | Injeksi antiradang dexamethasone 5 ml IM, Multivitamin Biodin 10ml IM | Desa Kalepadang Kecamatan Bontoharu | 1 | 10 Juni 2025 | |
| 60 | Sapi | PMK | Injeksi Sulpidon 5 ml IM, Vetoxy LA 7 ml, Biodin 7 ml IM | Desa Parak Kecamatan Bontomanai | 10 | 10 Juni 2025 | |
| 61 | Sapi | PMK | Injeksi Sulpidon 5 ml IM, Vetoxy LA 8 ml, Biodin 8 ml IM | Desa Binanga Sombaiya Kecamatan Bontosikuyu | 6 | 13 Juni 2025 | |
| 62 | Kambing | Mastitis | Injeksi Sulpidon 3 ml IM, Vetoxy LA 5 ml, Biodin 5 ml IM | Desa Parak Kecamatan Bontomanai | 1 | 17 Juni 2025 | |
| 63 | Sapi | Dermatofitosis | Injeksi ivermectin 1 ml/50kg BB diulang 2 minggu sekali | Desa Barugaiya Kecamatan Bontomanai | 1 | 17 Juni 2025 | |
| 64 | Sapi | Helminthiasis | Injeksi Biodin 10 ml IM, Verm-O bolus 0,5 PO | Desa Bontotangga Kecamatan Bontoharu | 2 | 18 Juni 2025 | |
| 65 | Sapi | PMK | Injeksi Sulpidon 5 ml IM, Vetoxy LA 7 ml, Biodin 10 ml IM | Desa Parak Kecamatan Bontomanai | 2 | 23 Juni 2025 | |
| 66 | Sapi | Artritis | Injeksi Glucortin 5 ml Im, Biodin 10 ml IM | Kel. Bontobangun Kec. Bontoharu | 2 | 30 Juni 2025 | |

| No | Jenis Ternak | Jenis Penyakit | Bentuk Penanganan | Lokasi (Desa/Kelurahan – Kecamatan) | Jumlah Ternak Tertangani (ekor) | Waktu Pelaksanaan | Keterangan |
|----|--------------|----------------|---|--------------------------------------|---------------------------------|-------------------|------------|
| 67 | Sapi | Thelaziasis | Injeksi Biodin 3 ml IM, albenpros 2 ml Po, Vetoxy tetes mata | Kel. Bontobangun Kec. Bontoharu | 3 | 2 Juli 2025 | |
| 68 | Sapi | Scabies | Injeksi Ivomec 0.1 ml SC, Vetadril 0,5 ml SC, Vigantol 1 ml IM, Biodin 1 ml IM, albenpros 2 ml OP | Desa Bontosunggu Kecamatan Bontoharu | 1 | 2 Juli 2025 | |
| 69 | Sapi | Helminthiasis | Injeksi Biodin 10 ml IM, albenpros 6 ml PO | Desa Bontosunggu Kecamatan Bontoharu | 3 | 2 Juli 2025 | |
| 70 | Kerbau | Rhinitis | injeksi Vetoxy 8 lm IM, Sulpidon 5 ml IM, Biodin 10 ml IM | Desa Bontosunggu Kecamatan Bontoharu | 1 | 4 Juli 2025 | |
| 71 | Sapi | PMK | Injeksi Sulfastrong 8 ml IM, Sulpidon 5 ml IM, Biodin 10 ml IM | Desa Bontosunggu Kecamatan Bontoharu | 1 | 10 Juli 2025 | |
| 72 | Kerbau | PMK | Injeksi Sulfastrong 8 ml IM, Sulpidon 5 ml IM, Biodin 10 ml IM | Benteng Selatan Kec. Benteng | 1 | 30 Juli 2025 | |
| 73 | Sapi | Thelaziasis | Injeksi Biodin 10 ml IM, Vetoxy tetes mata | Desa Kalepadang Kecamatan Bontoharu | 1 | 14 Agustus 2025 | |

| No | Jenis Ternak | Jenis Penyakit | Bentuk Penanganan | Lokasi (Desa/Kelurahan – Kecamatan) | Jumlah Ternak Tertangani (ekor) | Waktu Pelaksanaan | Keterangan |
|----|--------------|----------------|--|---|---------------------------------|-------------------|------------|
| 74 | Sapi | Helminthiasis | Injeksi Biodin 10 ml, albenpros 6 ml PO | Desa Kalepadang Kecamatan Bontoharu | 5 | 14 Agustus 2025 | |
| 75 | Sapi | Thelaziasis | Injeksi Biodin 10 ml IM, Vetoxy tetes mata | Desa Harapan Kecamatan Bontosikuyu | 1 | 19 Agustus 2025 | |
| 76 | Sapi | Helminthiasis | Injeksi Biodin 10 ml, albenpros 6 ml PO | Desa Harapan Kecamatan Bontosikuyu | 1 | 19 Agustus 2025 | |
| 77 | Sapi | Thelaziasis | Injeksi Biodin 10 ml IM, Vetoxy tetes mata | Desa Harapan Kecamatan Bontosikuyu | 2 | 19 Agustus 2025 | |
| 78 | Kambing | Hipocalcemia | Injeksi Biodin 5 ml IM, Vit. ADE 6 ml IM, Calcidex 10 ml SC | Desa Parak Kecamatan Bontomanai | 1 | 21 Agustus 2025 | |
| 79 | Sapi | Brucellosis | | Desa Laiyolo Baru Kecamatan Bontosikuyu | 1 | 21 Agustus 2025 | |
| 80 | Sapi | Malnutrisi | Injeksi Biodin 10 ml IM, Vit. ADE 8 ml IM, Glucortin 7 ml IM | Desa Bontona Saluk Kecamatan Bontomatene | 3 | 22 Agustus 2025 | |
| 81 | Sapi | Tympani | Trokarisasi Injeksi Sulpidon 5 ml IM, Biodin 8 ml IM, Minyak Kelapa 50 ml PO | Desa Binanga Sombaiya Kecamatan Bontosikuyu | 1 | 22 Agustus 2025 | |

| No | Jenis Ternak | Jenis Penyakit | Bentuk Penanganan | Lokasi (Desa/Kelurahan – Kecamatan) | Jumlah Ternak Tertangani (ekor) | Waktu Pelaksanaan | Keterangan |
|----|--------------|----------------|---|---|---------------------------------|-------------------|------------|
| 82 | Sapi | Thelaziasis | Injeksi Biodin 10 ml IM, Vetoxy tetes mata | Desa Laiyolo Kecamatan Bontosikuyu | 3 | 25 Agustus 2025 | |
| 83 | Sapi | Cherry Eye | Injeksi Vetoxy LA 3 ml IM | Desa Binanga Sombaiya Kecamatan Bontosikuyu | 1 | 28 Agustus 2025 | |
| 84 | Sapi | Brucellosis | | Desa Binanga Sombaiya Kecamatan Bontosikuyu | 1 | 28 Agustus 2025 | |
| 85 | Sapi | Helminthiasis | Injeksi Biodin 8 ml IM, Vitamin ADE 8 ml, Obat cacing Lagantor 1 bolus PO | Kelurahan Bontobangun Kecamatan Bontoharu | 1 | 2 September 2025 | |
| 86 | Sapi | Hipocalcemia | Injeksi Biodin 10 ml IM, Vit. Bplex 8 ml IM, Calcidex Plus 20 ml SC | Kelurahan Bontobangun Kecamatan Bontoharu | 1 | 3 September 2025 | |
| 87 | Sapi | Thelaziasis | Injeksi Biodin 10 ml IM, Vetoxy tetes mata | Desa Lowa Kecamatan Bontosikuyu | 4 | 4 September 2025 | |
| 88 | Sapi | Brucellosis | | Desa Lowa Kecamatan Bontosikuyu | 1 | 4 September 2025 | |
| 89 | Sapi | Myasis | Injeksi Biodin 10 ml IM, Pembersih Luka, Gusanex spray, Vetoxy tetes mata | Desa Bungaiya Kecamatan Bontomatene | 1 | 8 September 2025 | |

| No | Jenis Ternak | Jenis Penyakit | Bentuk Penanganan | Lokasi (Desa/Kelurahan – Kecamatan) | Jumlah Ternak Tertangani (ekor) | Waktu Pelaksanaan | Keterangan |
|----|--------------|----------------|---|--|---------------------------------|-------------------|------------|
| 90 | Sapi | Thelaziasis | Injeksi Biodin 10 ml IM, Vetoxy tetes mata | Desa Bungaiya Kecamatan Bontomatene | 1 | 8 September 2025 | |
| 91 | Sapi | Pododermatitis | Injeksi Hematodin 10 ml IM, Glucortin 7 ml IM, Vetoxy 8 ml IM | Desa Mekar Indah Kecamatan Buki | 1 | 8 September 2025 | |
| 92 | Sapi | Thelaziasis | Injeksi Biodin 10 ml IM, Vetoxy tetes mata | Desa Polebungin Kecamatan Bontomanai | 1 | 10 September 2025 | |
| 93 | Sapi | Balizikte | Injeksi Sulpidon 5 ml IM, Injeksi Biodin 7 ml IM, Gusanex Spray | Desa Bontona Saluk Kecamatan Bontomatene | 1 | 11 September 2025 | |
| 94 | Sapi | Abses | Pus dikeluarkan lalu dilakukan irigasi dengan cairan antiseptik. Injeksi Antibiotik, antiradang, analgesik dan multivitamin | Desa Onto Kecamatan Bontomatene | 1 | 17 September 2025 | |
| 95 | Sapi | Thelaziasis | Injeksi Biodin 10 ml IM, Vetoxy tetes mata | Desa Lalang Bata Kecamatan Buki | 1 | 22 September 2025 | |

| No | Jenis Ternak | Jenis Penyakit | Bentuk Penanganan | Lokasi (Desa/Kelurahan – Kecamatan) | Jumlah Ternak Tertangani (ekor) | Waktu Pelaksanaan | Keterangan |
|-----|--------------|----------------|---|---------------------------------------|---------------------------------|-------------------|------------|
| 96 | Sapi | Abses | Aspirasi nanah dan pembersihan luka, Injeksi Vetoxy 6 ml IM, Sulpidon 5 ml IM Hematodin 8 ml IM | Desa Lalang Bata Kecamatan Buki | 1 | 22 September 2025 | |
| 97 | Sapi | Hipocalcemia | Injeksi Biodin 10 ml IM, Hematodin 8 ml, Calcidex plus 30 ml SC | Benteng | 2 | 23 September 2025 | |
| 98 | Sapi | Abses | Pus dikeluarkan lalu dilakukan irigasi dengan cairan antiseptik. Injeksi Antibiotik, antiradang, analgesik dan multivitamin | Desa Onto Kecamatan Bontomatene | 4 | 23 September 2025 | |
| 99 | Kambing | Pneumonia | Injeksi Tolfedine 1 ml Im, Vetoxy 3 ml IM, Hematodine 5 ml IM | Desa Mekar Indah Kecamatan Buki | 1 | 24 September 2025 | |
| 100 | Sapi | Brucellosis | | Desa Polebungin Kecamatan Bontomanai | 3 | 29 September 2025 | |
| 101 | Kambing | Helminthiasis | Injeksi Biodin 3 ml IM, Obat cacing albenpros 2 ml PO | Desa Bontotangnga Kecamatan Bontoharu | 2 | 1 Oktober 2025 | |

| No | Jenis Ternak | Jenis Penyakit | Bentuk Penanganan | Lokasi (Desa/Kelurahan – Kecamatan) | Jumlah Ternak Tertangani (ekor) | Waktu Pelaksanaan | Keterangan |
|-----|--------------|------------------------------|--|--|---------------------------------|-------------------|------------|
| 102 | Sapi | Brucellosis | | Desa Mare-Mare Kecamatan Bontomanai | 1 | 6 Oktober 2025 | |
| 103 | Sapi | Metabolic Discorder | Stop pemberian mangga, diganti pakan berkualitas dan tinggi serat seperti rumput gajah | Kelurahan Bontobangun Kecamatan Bontoharu | 1 | 11 November 2025 | |
| 104 | Sapi | Thelaziasis | Injeksi Biodin 10 ml IM, Vetoxy tetes mata | Desa Mare-Mare Kecamatan Bontomanai | 2 | 24 November 2025 | |
| 105 | Sapi | Hipocalcemia | Injeksi Biodin 10 ml IM, Hematodin 8 ml, Calcidex plus 30 ml SC | Desa Mare-Mare Kecamatan Bontomanai | 1 | 24 November 2025 | |
| 106 | Sapi | Helminthiasis | Injeksi Biodin 8 ml IM, Vitamin ADE 8 ml, Obat cacing Lagantor 1 bolus PO | Desa Mare-Mare Kecamatan Bontomanai | 7 | 24 November 2025 | |
| 107 | Sapi | Bovine Ephemeral Fever (BEF) | Injeksi Glucortin 5 ml IM, Vitamin ADE 5 ml IM | Desa Barugaiya Kecamatan Bontomanai | 2 | 24 November 2025 | |
| 108 | Sapi | Balizikte | Injeksi Vetoxy 5 ml IM, Sulpidon 3 ml IM, Biodin 8 ml IM, Gusanex Spray | Desa Maharayya Kecamatan Bontomatene | 1 | 26 November 2025 | |

| No | Jenis Ternak | Jenis Penyakit | Bentuk Penanganan | Lokasi (Desa/Kelurahan – Kecamatan) | Jumlah Ternak Tertangani (ekor) | Waktu Pelaksanaan | Keterangan |
|-----|--------------|--------------------|---|---------------------------------------|---------------------------------|-------------------|------------|
| 109 | Sapi | Thelaziasis | Injeksi Biodin 10 ml IM, Vetoxy tetes mata | Desa Maharayya Kecamatan Bontomatene | 4 | 8 Desember 2025 | |
| 110 | Sapi | Tympani | Pemberian timpapros secara oral | Desa Tamalanrea Kecamatan Bontomatene | 1 | 10 Desember 2025 | |
| 111 | Rusa | Fraktur | Operasi Amputasi, Injeksi Xylazine 0,14 ml SC, Ketamine 0,14 ml IM, Infus RL | Kelurahan Benteng | 1 | 15 Desember 2025 | |
| 112 | Ayam | Newcastle Diseases | Pisahkan ayam yang sakit, berikan vitamin rutin, semprot kandang dengan desinfektan, lalu observasi selama 1-2 bulan, jika kasus berhenti, lanjutkan dengan vaksinasi | Benteng | 20 | 18 Desember 2025 | |
| 113 | Sapi | Hipocalcemia | Injeksi Biodin 10 ml IM, Hematodin 8 ml, Calcidex plus 30 ml SC | Desa Harapan Kecamatan Bontosikuyu | 2 | 19 Desember 2025 | |

| No | Jenis Ternak | Jenis Penyakit | Bentuk Penanganan | Lokasi (Desa/Kelurahan – Kecamatan) | Jumlah Ternak Tertangani (ekor) | Waktu Pelaksanaan | Keterangan |
|-------|--------------|----------------|---|---------------------------------------|---------------------------------|-------------------|------------|
| 114 | Sapi | Helminthiasis | Injeksi Biodin 8 ml IM, Vitamin ADE 8 ml, Obat cacing Lagantor 1 bolus PO | Desa Bontotangnga Kecamatan Bontoharu | 4 | 19 Desember 2025 | |
| TOTAL | | | | | 855 | | |

Sumber : Bidang Peternakan, Tahun 2025

- b. Kegiatan Pengelolaan Pelayanan Jasa Laboratorium dan Jasa Medik Veteriner dalam Daerah Kabupaten/Kota. Pagu anggaran Rp.211.674.050,- realisasi Rp.165.157.074,- atau 78,02%.

Sub Kegiatan :

- Penyediaan Pelayanan Jasa Medik Veteriner. Pagu anggaran Rp211.674.050,- realisasi Rp.165.157.074,- atau 78,02%. Kegiatan ini dilakukan untuk menyediakan obat-obatan ternak, vaksin, peralatan kesehatan hewan. Indikator subkegiatan adalah laporan pelayanan medik veteriner, targetnya adalah 1 laporan dan realisasinya adalah 1 laporan. Indikator ewalidatannya adalah jumlah petugas medik veteriner dan jumlah pelayanan medik veteriner. Pada Tahun 2025 petugas medik veteriner berjumlah 2 orang. Berdasarkan laporan hasil pelaksanaan kegiatan Tahun 2025 pelayanan kesehatan hewan sebanyak 49.675 ekor yaitu 1.473 ekor ternak yang dipelihara kesehatannya dan 48.202 ekor ternak yang bebas penyakit. Tabel 2.37 menguraikan data pelayanan kesehatan hewan pada Tahun 2025

Tabel 2. 38 Data Pelayanan Kesehatan Hewan Pada Tahun 2025

| No. | Kecamatan | Jumlah Ternak yang dipelihara | Jumlah ternak yang bebas penyakit |
|---------------|--------------------|-------------------------------|-----------------------------------|
| 1. | Bontoharu | 415 | 1976 |
| 2. | Bontosikuyu | 336 | 3470 |
| 3. | Bontomanai | 358 | 2303 |
| 4. | Bontomatene | 124 | 6536 |
| 5. | Buki | 92 | 1797 |
| 6. | Benteng | 25 | 1133 |
| 7. | Paaimasunggu Timur | 37 | 2238 |
| 8. | Pasimasunggu | 49 | 2584 |
| 9. | Takabonerate | 0 | 335 |
| 10. | Pasilambena | 0 | 13275 |
| 11. | Pasimarannu | 37 | 12555 |
| Jumlah | | 1473 | 48202 |

Sumber : Bidang Peternakan, Tahun 2025

Berdasarkan data kesehatan hewan, jumlah ternak yang menjadi sasaran pemeliharaan tercatat sebanyak 1.473 ekor, sementara jumlah ternak yang dinyatakan bebas penyakit mencapai 48.202 ekor yang tersebar di 11 kecamatan. Kecamatan dengan jumlah ternak bebas penyakit tertinggi adalah Pasilambena (13.275 ekor), Pasimarannu (12.555 ekor), dan Bontomatene (6.536 ekor). Meskipun terdapat beberapa kecamatan yang tidak memiliki ternak dalam kategori 'dipelihara' (Takabonerate dan Pasilambena), cakupan ternak bebas penyakit tetap tinggi, menunjukkan bahwa kegiatan pengendalian penyakit hewan menjangkau wilayah tersebut melalui surveilans dan vaksinasi.

8. Program Pengendalian dan Penanggulangan Bencana Pertanian. Pagu anggaran Rp.50.489.000,- realisasi Rp.47.049.675,- atau 93,19%. Tujuan dari program ini adalah Pengendalinya OPT (Organisme Pengganggu Tumbuhan) tanaman pangan, hortikultura dan perkebunan. Indikator program ditetapkan sebagai persentase penanganan dampak perubahan iklim terhadap pertanian dan persentase penanganan bencana pertanian. target capaian program pada tahun berjalan 25,86 % dan realisasi 27,35 % .Untuk persentase persentase penanganan bencana pertanian target 19,94%, sedangkan realisasinya adalah 21,02 %.

a.
$$\frac{\text{DPI yang berhasil ditangani}}{\text{Total luas yang terdampak DPI yang terjadi pada tanaman}} \times 100\%$$

Total luas yang terdampak DPI yang terjadi pada tanaman

Gambar Persentase penanganan dampak perubahan terhadap lingkungan

b.
$$\frac{\text{luas bencana pertanian yang berhasil ditangani}}{\text{Total luas bencana pertanian yang terjadi pada tanaman}} \times 100\%$$

Total luas bencana pertanian yang terjadi pada tanaman

Gambar persentase penanganan bencana pertanian

Ket.

- a. Luas Bencana pertanian yang ditangani =302,18 ha
- b. Luas area terkena bencana = 1446,74 ha
- c. DPI yang berhasil ditangani = 286 Ha
- d. Total Luas yang terdampak DPI = 1045,41 Ha

Jadi .

- a. Persentase penangan dampak perubahan terhadap lingkungan = 27,35 %
- b. Persentase penanganan bencana pertanian $304,18/1446,74 \times 100\% = 19,94\%$

- c. Kegiatan Pengendalian dan Penanggulangan Bencana Pertanian Kabupaten /Kota. Pagu anggaran Rp.50.489.000,- realisasi Rp.47.049.675,- atau 93,19%.

Sub Kegiatan :

- Pengendalian Organisme Pengganggu Tumbuhan (OPT) Tanaman Pangan, Hortikultura dan Perkebunan. Pagu anggaran Rp.50.489.000,- realisasi Rp.47.049.675,- atau 93,19%. Indikator subkegiatan adalah jumlah luas serangan Organisme Pengganggu Tumbuhan (OPT) tanaman pangan, hortikultura dan perkebunan, targetnya adalah 15 Ha dan realisasinya adalah 304,8 Ha. Indikator ewalidatannya adalah jumlah luas serangan Organisme Pengganggu Tumbuhan (OPT) hortikultura dan yang ditangani, jumlah luas serangan Organisme Pengganggu Tumbuhan (OPT) perkebunan dan yang ditangani dan jumlah luas serangan Organisme Pengganggu Tumbuhan (OPT) tanaman pangan dan yang ditangani. Berdasarkan laporan hasil pelaksanaan kegiatan maka jumlah luas serangan Organisme Pengganggu Tumbuhan (OPT) hortikultura dan yang ditangani seluas 203,78 Ha, jumlah luas serangan Organisme Pengganggu Tumbuhan (OPT) perkebunan dan yang ditangani seluas 85,4 Ha dan jumlah luas serangan Organisme Pengganggu Tumbuhan (OPT) tanaman pangan dan yang ditangani seluas 15 Ha. Pengendalian OPT ini adalah tindakan untuk mencegah kerugian pada tanaman budidaya yang diakibatkan oleh Organisme Pengganggu Tumbuhan (OPT) baik hama, gulma, serangga pengganggu sehingga dapat menghindari kerugian ekonomi berupa kehilangan hasil panen serta penurunan kualitas/mutu produk panen. Pada Tahun 2025, dilakukan pengadaan pestisida, hand sprayer malaysia dan sarung tangan. Tabel 2.39 menguraikan pelaksanaan

pengendalian (Organisme Pengganggu Tumbuhan) OPT Tahun 2025

Tabel 2. 39 Pelaksanaa Pengendalian (Organisme Pengganggu Tumbuhan) OPT Tahun 2025

| No. | Kecamatan | Luas Area Terkena Bencana (Ha) | Luas Area Yang Dapat Ditanggulangi (Ha) | Jenis OPT Yang di Tanggulangi |
|---------------|------------------------------|--------------------------------|---|---|
| 1 | Kecamatan Bontomatene | 200.67 | 104.20 | Kumbang Kelapa (<i>Oryctes</i> sp, Tupai, Kutu Kebul |
| 2 | Kecamatan Buki | 103.14 | 61.31 | Kutu Perisai (<i>Aspidiothus destructor</i>) |
| 3 | Kecamatan Bontomanai | 309.31 | 201.15 | Cacar Daun Cengkeh |
| 4 | Kecamatan Benteng | 4.74 | 2.29 | Lalat Buah, Kutu Putih |
| 5 | Kecamatan Bontoharu | 105.58 | 26.70 | Phytophthora, Diplodia |
| 6 | Kecamatan Bontosikuyu | 202.60 | 138.07 | Helopeltis sp, Penyakit Blendok |
| 7 | Kecamatan Takabonerate | 25.31 | 3.03 | Rayap, Babi Hutan |
| 8 | Kecamatan Pasimasunggu | 71.75 | 13.86 | Penggerek Buah Kakao |
| 9 | Kecamatan Pasimasunggu Timur | 52.60 | 11.38 | Penggerek Batang |
| 10 | Kecamatan Pasimarannu | 55.10 | 6.24 | Ulat Grayak |
| 11 | Kecamatan Pasilambena | 30.81 | 17.74 | Kutu Aphids, Busuk Buah |
| JUMLAH | | 1,161.61 | 585.97 | |

Sumber : Bidang TPH Bun,2025

Berdasarkan hasil pemantauan di lapangan, terdapat berbagai jenis hama dan penyakit yang menyerang komoditas pertanian unggulan di beberapa kecamatan, dengan rincian sebagai berikut: Kecamatan Bontomatene, jenis hama adalah kumbang kelapa untuk tanaman kelapa, tupai mengganggu tanaman kelapa dan tanaman buah, kutu kebul mengganggu tanaman hortikultura dan tanaman perkebunan muda. Serangan hama tersebut menyebabkan penurunan produksi akibat kerusakan daun,

buah, dan pucuk tanaman. Kecamatan Buki, jenis hama adalah kutu perisai pada tanaman kelapa dan tanaman perkebunan lainnya. Hama ini menghisap cairan tanaman sehingga pertumbuhan tanaman terganggu dan produktivitas menurun. Kecamatan Bontomanai, jenis hama cacar daun cengkeh pada tanaman cengkeh. Penyakit ini menyebabkan daun rontok dan menurunkan kemampuan fotosintesis tanaman, sehingga berdampak pada hasil panen. Kecamatan Benteng, jenis hama adalah lalat buah pada tanaman buah-buahan (mangga, jeruk, dll.), kutu putih pada tanaman hortikultura dan perkebunan. Serangan hama menyebabkan buah rusak dan tidak layak panen, serta menurunkan kualitas hasil produksi. Kecamatan Bontoharu, jenis hama *Phytophthora* pada tanaman kakao, *Diplodia* pada tanaman kelapa. Penyakit ini menyerang batang dan buah sehingga menimbulkan pembusukan dan kematian tanaman jika tidak segera ditangani. Kecamatan Bontosikuyu, jenis hama adalah *helopeltis* pada tanaman kakao, penyakit blendok pada tanaman mangga. Serangan menyebabkan kerusakan buah dan batang, berdampak langsung pada penurunan produksi. Kecamatan Takabonerate, jenis hama adalah rayap pada tanaman perkebunan dan tanaman tahunan, babi hutan pada tanaman pangan dan hortikultura. Gangguan organisme pengganggu ini mengakibatkan kerusakan tanaman secara fisik dan kehilangan hasil panen. Kecamatan Pasimasunggu, jenis hama penggerek buah kakao pada tanaman kakao, penggerek batang pada tanaman kelapa dan tanaman perkebunan lainnya. Serangan menyebabkan buah gugur dan tanaman melemah hingga mati. Kecamatan Pasimarannu, jenis hama adalah ulat grayak pada tanaman pangan dan hortikultura. Hama ini menyerang daun dan menghambat pertumbuhan tanaman. Kecamatan Pasilambena, jenis hama adalah kutu aphids pada tanaman hortikultura dan tanaman pangan, penyakit buah busuk pada tanaman buah dan hortikultura. Serangan menyebabkan penurunan kualitas dan kuantitas hasil panen. Kesimpulannya adalah serangan hama dan penyakit tanaman terjadi pada berbagai komoditas

strategis, terutama kelapa, kakao, cengkeh, tanaman buah, dan hortikultura, dengan tingkat serangan yang bervariasi antar kecamatan. Kondisi ini berkontribusi terhadap belum optimalnya capaian penanggulangan bencana pertanian, sehingga diperlukan penguatan pengendalian Organisme Pengganggu Tanaman (OPT) terpadu, peningkatan respons cepat, dan pendampingan petani secara berkelanjutan. tindak lanjut/strategi pengendalian tahun berikutnya.

9. Program Penyuluhan Pertanian. Pagu anggaran Rp.566.429.800,- realisasi Rp.491.330.500,- atau 98,29%. Tujuan penyuluhan pertanian adalah dalam rangka menghasilkan SDM (Sumber Daya Manusia) pelaku pembangunan pertanian yang kompeten sehingga mampu mengembangkan usaha pertanian yang tangguh, bertani lebih baik, berusaha tani lebih menguntungkan, hidup lebih sejahtera dan lingkungan lebih sehat. Indikator program ditetapkan sebagai persentase SDM (Sumber Daya Manusia) penyuluh pertanian yang ditingkatkan. target capaian program pada tahun berjalan adalah 3,03%, sedangkan realisasinya adalah 1,52%.

$$a. \frac{\text{Jumlah penyuluh pertanian yang mendapatkan peningkatan kapasitas}}{\text{Jumlah total penyuluh pertanian yang tercatat dalam periode tertentu}} \times 100\%$$

Jumlah total penyuluh pertanian yang tercatat dalam periode tertentu

Tabel 2. 40 Persentase penyuluh pertanian yang ditingkatkan

$$\text{Ket} = a. \text{Jumlah penyuluh pertanian yang mendapatkan peningkatan kapasitas} = 0$$

$$b. \text{Jumlah total penyuluh pertanian yang tercatat dalam periode tertentu} = 88$$

c. Jadi sampai dengan Tahun 2024 realisasi peningkatan kapasitas penyuluh adalah 1,52 %

Adapun kegiatan dari program ini yaitu :

a. Kegiatan Pelaksanaan Penyuluhan Pertanian. Pagu anggaran Rp.566.429.800,- realisasi Rp.491.330.500,- atau 98,29%.

Sub Kegiatan :

- Peningkatan Kapasitas Kelembagaan Penyuluhan Pertanian di Kecamatan dan Desa. Pagu anggaran Rp.560.654.800,- realisasi Rp.485.990.500,- atau 86,68%. Indikator subkegiatan adalah jumlah kelembagaan penyuluh pertanian di kec dan desa yang ditingkatkan kapasitasnya, targetnya adalah 5 Unit dan realisasinya adalah 5 Unit. Indikator ewalidatannya adalah jumlah kelembagaan penyuluh pertanian di kec dan desa yang ditingkatkan kapasitasnya dan jumlah ekstisting lembaga penyuluh pertanian kabupaten/kota. Berdasarkan laporan hasil pelaksanaan kegiatan maka jumlah kelembagaan penyuluh pertanian di kec dan desa yang ditingkatkan kapasitasnya sebanyak 5 unit dan jumlah ekstisting lembaga penyuluh pertanian kabupaten/kota sebanyak 10 Unit. Kelembagaan Penyuluhan adalah lembaga pemerintah dan atau masyarakat yang mempunyai tugas dan fungsi menyelenggarakan penyuluhan. Tujuan dari kegiatan ini yaitu untuk memfasilitasi terlaksananya kegiatan penyuluhan di BPP diantaranya pelaksanaan Gerakan Menanam Lima Juta Pohon Kelapa (Gemerlap) dan Penetapan Pohon Induk Terpilih (PIT). Peningkatan kapasitas tersebut diukur melalui pelaksanaan fungsi nyata kelembagaan penyuluhan, bukan hanya melalui pelatihan formal, tetapi juga melalui peran aktif penyuluh dalam mendukung program strategis daerah dan nasional.

Kinerja penyuluh pertanian diwujudkan melalui Penyaluran dan pendampingan pemberian bantuan, Fasilitasi dan pendampingan penyusunan CPCL, dan Pendampingan teknis pengendalian OPT. Pelaksanaan Gerakan Menanam Lima Juta Pohon Kelapa di Kabupaten Kepulauan Selayar secara langsung melibatkan peran aktif penyuluh pertanian dan BPP di tingkat kecamatan, dengan tahapan sebagai berikut:

Kegiatan diawali dengan rapat koordinasi yang dipimpin oleh Bupati, di mana penyuluh pertanian diminta untuk melakukan pendataan calon petani dan calon lokasi (CPCL) melalui koordinasi dengan kepala desa dan lurah. Tim Satgas desa dan kecamatan pada akhirnya dibentuk untuk mengambil titik koordinat lahan. Penyuluh bertindak sebagai pendamping teknis karena belum seluruh desa dan kecamatan memiliki tim Satuan Tugas (SATGAS.) Pengambilan titik koordinat lahan masih difasilitasi oleh penyuluh, Penyuluh mendampingi proses pengolahan lahan, pembuatan lubang, hingga penanaman. Tahun 2025 Perencanaan tahap pertama telah terealisasi ±400 hektar lahan tertanami dari total rencana 1.000 hektar, sementara 600 hektar lainnya masih menunggu ketersediaan bibit, namun tetap tercatat sebagai data tahun berjalan. Sejalan dengan pelaksanaan pendampingan Pohon Induk Terpilih (PIT), penyuluh juga melakukan pendataan Pohon Induk Terpilih (PIT) yang cocok, kemudian mendampingi tim teknis provinsi/kabupaten melakukan penilaian kelayakan. Adapun Penetapan Pohon Induk pada luasan 143,85 ha di Kecamatan Daratan.

Tabel 2. 41 Rekapitulasi Data Luasan Lahan Penanaman Kelapa Dalam Kabupaten Kepulauan Selayar

| No. | Kecamatan | Desa/Kelurahan | Nama Poktan/ Gapoktan | Nama Ketua | NIK | Luas Lahan (ha) | Titik Koordinat | Ket. |
|-----|-------------|---------------------|---------------------------|------------------------|------------------|--------------------|--|------|
| | | | | | | 198 | | |
| 1 | Bontosikuyu | Patikarya | Temu Karya | Pahriadi | 7301050707780002 | 17 | 6.234241S, 120.446560E | |
| 2 | Bontosikuyu | Patilereng | Sibalii Tanatalluiya | Agussalim, S.Sos | 7301051607730001 | 26 | 6°12'16"S 120°28'28"E | |
| 3 | Bontosikuyu | Laiyolo | Batu Putih | Bakhtiar | 7301051208710001 | 12 | 6°18'10,032"S 120°28'39,978"E | |
| 4 | Bontosikuyu | Lantibongan | Makmur Jaya | Rabaling | 7301050107500005 | 18 | 6°22'14"S 120°23'37"E | |
| 5 | Bontosikuyu | Laiyolo Baru | Padang Sikuju | Salasiah | 7301050903670001 | 25 | -6, 130'77, 120, 48365, 24,6 m 213° | |
| 6 | Bontosikuyu | Harapan | Delima | H. Nur Amang | 7301051009600002 | 48 | 6°14'4,956"S 120°28'26,68"E | |
| 7 | Bontosikuyu | Appatanah | Pager kite | Patta Lewa | 7301051001520001 | 8 | Lat 6.480569°, Long 120.479791° | |
| 8 | Bontosikuyu | Binanga Sombaiya | Binanga Indah | Laking | 7301050107880059 | 11 | 6.32146S, 120.47648, 82,2m | |
| 9 | Bontosikuyu | Lowa | Tunas Harapan | Muh. Arsyad | 7301050606590001 | 33 | -6,39734, 120, 47818, 64,2m, 67 | |
| | | | | | | 154 | | |
| 10 | Bontoharu | Bontotangnga | Tunas Bontotangnga | Mappanai | 7301021604640001 | 36 | -6,17932,120,45068,66,0m,182 ° | |
| 11 | Bontoharu | Putabangun | Tunas Hijau Putabangun | Sukri Sukiman, S.E. | 7301022406740001 | 37 | 6.10609476S.120.49055399E | |
| 12 | Bontoharu | Kahu-kahu | Bahari Jaya | Saenuddin | 7301020107770041 | 26 | -6.148S, 120,405E | |
| 13 | Bontoharu | Bontolebang | Bontolebang Bersatu | Abd. Salam | 7301020101630002 | 6 | 6,10721S 120,42834E | |
| 14 | Bontoharu | Bontobangun | Topayya | Misbahuddin | 7301021510770001 | 27 | -6.129S 120,475E | |
| 15 | Bontoharu | Bontoborusu | Sukamaju | Bustang | 7301023112600006 | 4 | -6°10'58", 120°24'54",117,4m,164° | |
| 16 | Bontoharu | Kalepadang | Kalepadang Bersatu | Sukarman | 7301022803750001 | 18 | -6°10'35", 120°29'29",143,916 | |
| | | | | | | 201 | | |
| 17 | Buki | Lalang Bata | Lalang Bata | Zulfikar | 7301110305730001 | 59 | 5.98282S 120.49811E | |
| 18 | Buki | Kohala | Anugerah Mandiri | Nur Ali | 7301041012750002 | 31 | -6°0'39", 120°29'14", 260° | |

| No. | Kecamatan | Desa/Kelurahan | Nama Poktan/ Gapoktan | Nama Ketua | NIK | Luas Lahan (ha) | Titik Koordinat | Ket. |
|-----|-------------|--------------------|--------------------------|---------------|------------------|--------------------|-------------------------------------|------|
| 19 | Buki | Buki | Tunas Harapan | Zainuddin | 7301111304450001 | 2 | 5.97406134S 120.47015447 E | |
| 20 | Buki | Balang Butung | Harapan I | Andi Baso | 7301110101690001 | 8 | S : -5.9629 E : 120.5338 | |
| 21 | Buki | Bontolempangan | Mutiara Hijau | Sunusi | 7301040503810001 | 65 | 5°59'52"S 120°27'33"E | |
| 22 | Buki | Mekar Indah | Assikamaseang | Muh. Nasir | 7301112504500001 | 36 | 5°59'45"S 120°27'32"E | |
| | | | | | | 176 | | |
| 23 | Bontomanai | Bontomarannu | Wiratama | Andi Ardianto | 7301012108760002 | 12 | -6°5'47", 120°33'2", 241,0m, 188° | |
| 24 | Bontomanai | Bonea Timur | Jujur Jaya | Patahuddin | 7301042606720001 | 31 | - 6°2'58", 120°32'17", 479,2m, 135° | |
| 25 | Bontomanai | Bontokoraang | Lampareng | Demmalili | 7301040710750001 | 41 | 6°06'48.4"S 120°32'15.9"E | |
| 26 | Bontomanai | Barugaiya | Baji Pa'mai | Muh. Nasrul | 7301040404730002 | 5 | -6°2'30", 120°27'11", 66,6m, 123° | |
| 27 | Bontomanai | Jambuiya | Tamalanrea | Muhammad Nur | 7301041409650001 | 12 | -6,05968, 120,47349,60,4m,3060 | |
| 28 | Bontomanai | Parak | Bumi Lalang Bata | Ardi | 7301040510700001 | 10 | -6,05945, 120,45355, 79,0m, 83° | |
| 29 | Bontomanai | Mare-mare | Tunas Kadieng | Abdul Najib | 7301042410640001 | 6 | -6.057072°-120.481665° | |
| 30 | Bontomanai | Kaburu | Kaburu Jaya | Alfian | 7301042505750003 | 8 | -6°4'29", 120°28'50", 153,2m | |
| 31 | Bontomanai | Bonea Makmur | Harapan Baru | Andi Syahrul | 7301042505750003 | 7 | -6°0'53", 120°32'0", 397,8m, 230° | |
| 32 | Bontomanai | Polebunging | A'Bulo Sipappa | Sugandi | 7301041003780001 | 44 | -6.016521205 | |
| | | | | | | 235 | | |
| 33 | Bontomatene | Batangmata | Pucuk Mekar | Andi Lewa | 7301031508490001 | 2 | 5,9292S.120,4485°E | |
| 34 | Bontomatene | Onto | Amanah | Muh. Dahlan | 7301031703640001 | 29 | 6.01256S 120.4827444E | |
| 35 | Bontomatene | Batangmata Sapo | A'Munte Sibatu | Makmur AP | 7301031703640001 | 33 | 5,9292S, 120,5052E | |
| 36 | Bontomatene | Tamalanrea | Sipaingak | Supriadi | 7301030804690002 | 28 | 5°,55'20",120°27'23",100,2M,282 | |
| 37 | Bontomatene | Maharayya | Assamaturu | Mara Ali | 7301032303530001 | 14 | -5°,56'35",120°26'48",62,7m,136' | |
| 38 | Bontomatene | Kayu Bauk | Cahaya Tani | Amiruddin | 7301030608680001 | 8 | -5,87663, 120,5153, 277,3m, 329' | |
| 39 | Bontomatene | Barat Lambongan | Tunas Harapan | Subhan Nur | 7301030304680001 | 7 | 5°,49'19",120°27'54",110,1M,348° | |
| 40 | Bontomatene | Bontona Saluk | Bangga Suka | Dg. Masuang | 7301031505570001 | 85 | 5,91235, 120,51014, 45,4m251° | |

| No. | Kecamatan | Desa/Kelurahan | Nama Poktan/ Gapoktan | Nama Ketua | NIK | Luas Lahan (ha) | Titik Koordinat | Ket. |
|--------------|-------------|-----------------|--------------------------|-------------------------|------------------|--------------------|------------------------------------|------|
| 41 | Bontomatene | Tanete | Parabajik | Baharuddin | 7301030108670001 | 10 | -5,862,004,120,412,260,000 | |
| 42 | Bontomatene | Pamatata | Harapan Baru | Nurwahidah | 7301035505800001 | 9 | -5.8467, 120.50954,113,4m,326 | |
| 43 | Bontomatene | Bungaiya | Karamaiya | Andi Apriadi | 7301032204830001 | 10 | 5.7541163S, 120.4838243E | |
| | | | | | | 36 | | |
| 44 | Benteng | Benteng | Nekara Jaya | Abdul Kadir Tunggeng | 7301011507500001 | 7 | -6,1586° B 120,4542,55,5 m,215° | |
| 45 | Benteng | Benteng Utara | Tunas Tani Tanadoang | Muh. Amin | 7301010705550002 | 16 | -5.927636,120.460388 | |
| 46 | Benteng | Benteng Selatan | Sumber Rejeki | Abd. Gaffar, S.Pd | 7301010705550002 | 13 | -6.127S, 120,477E | |
| TOTAL | | | | | | 1,000.00 | | |

Sumber : Bidang TPH Bun,Tahun 2025

Tabel 2. 42 Penambahan PIT Kelapa Dalam Varietas Selayar

| No | Pemilik Kebun | Lokasi Kelurahan/Kec. | Jenis Kebun | Kelas Benih | Varietas | Tahun Tanam | Luas (Ha) | Jumlah Pohon Hasil Penilaian | Potensi Produksi Benih saat Penilaian (butir/tahun) |
|-----|---------------------------------|------------------------|-------------|-------------|----------|-------------|-----------|------------------------------|---|
| 1. | Gapoktan Tamalanrea | Jambuiya/Bontomanai | BPT | Pokok | Selayar | 1985 | 9 | 272 | 35.077 |
| 2. | Gapoktan Tunas Kadieng | Mare-Mare/Bontomanai | BPT | Pokok | Selayar | 1985 | 6 | 244 | 31.466 |
| 3. | Gapoktan Nyiur Melambai | Barugaia,Bontomanai | BPT | Pokok | Selayar | 1985 | 3,4 | 109 | 14.057 |
| 4. | Gapoktan Bumi Lalang Bata | Barugaia/Bontomanai | BPT | Pokok | Selayar | 1985 | 16,25 | 1.268 | 163.521 |
| 5. | Gapoktan A'bulo Sipappa | Parak/Bontomanai | BPT | Pokok | Selayar | 1985 | 4,2 | 215 | 27.726 |
| 6. | Gapoktan Tunas Hijau Putabangun | Polebunging/Bontomanai | BPT | Pokok | Selayar | 1985 | 13 | 539 | 69.509 |
| 7. | Gapoktan Tunas Bontotangnga | Putabangun/Bontoharu | BPT | Pokok | Selayar | 1985 | 7 | 329 | 42.428 |
| 8. | Gapoktan Topayya | Bontotangnga/Bontoharu | BPT | Pokok | Selayar | 1985 | 5 | 376 | 48.489 |
| 9. | Gapoktan Mentari | Bontolebang/Bontoharu | BPT | Pokok | Selayar | 1985 | 4 | 91 | 11.735 |
| 10. | Gapoktan Bontolebang Bersatu | Bontoburusu/Bontoharu | BPT | Pokok | Selayar | 1985 | 1,5 | 50 | 6.448 |
| 11. | Gapoktan Sukamaju | Kahu-kahu/Bontoharu | BPT | Pokok | Selayar | 1985 | 5 | 25 | 3.224 |
| 12. | Gapoktan Bahari jaya | Kalepadang /Bontoharu | BPT | Pokok | Selayar | 1985 | 3 | 50 | 6.448 |
| 13. | Gapoktan Kalepadang Bersatu | Patikarya/Bontosikuyu | BPT | Pokok | Selayar | 1985 | 3 | 80 | 10.317 |

| No | Pemilik Kebun | Lokasi Kelurahan/Kec. | Jenis Kebun | Kelas Benih | Varietas | Tahun Tanam | Luas (Ha) | Jumlah Pohon Hasil Penilaian | Potensi Produksi Benih saat Penilaian (butir/tahun) |
|-----|--------------------------------|--------------------------|-------------|-------------|----------|-------------|-----------|------------------------------|---|
| 14. | Gapoktan Temu Karya | Laiyolo/Bontosikuyu | BPT | Pokok | Selayar | 1985 | 10 | 236 | 30.435 |
| 15. | Gapoktan Batu Putih | Harapan/Bontosikuyu | BPT | Pokok | Selayar | 1985 | 9,5 | 325 | 41.912 |
| 16. | Gapoktan Delima | Patilereng/Bontosikuyu | BPT | Pokok | Selayar | 1985 | 7 | 99 | 12.767 |
| 17. | Gapoktan Siballi Tanah Talluya | Laiyolo Baru/Bontosikuyu | BPT | Pokok | Selayar | 1985 | 5 | 232 | 29.919 |
| 18. | Gapoktan Padang Sikuju | Lantibongan/Bontosikuyu | BPT | Pokok | Selayar | 1985 | 5 | 103 | 13.283 |
| 19. | Gapoktan Makmur jaya | Lantibongan/Bontosikuyu | BPT | Pokok | Selayar | 1985 | 5 | 395 | 50.939 |
| 20. | Gapoktan Tunas Harapan | Lowa/Bontosikuyu | BPT | Pokok | Selayar | 1985 | 8,5 | 516 | 66.543 |
| 21. | Gapoktan Pucuk Mekar | Batangmata/Bontomatene | BPT | Pokok | Selayar | 1985 | 5 | 390 | 50.294 |
| 22. | Gapoktan Amanah | Onto/Bontomatene | BPT | Pokok | Selayar | 1985 | 1 | 76 | 9.801 |
| 23. | Gapoktan Assamaturu | Maharayya/Bontomatene | BPT | Pokok | Selayar | 1985 | 1 | 41 | 5.287 |
| 24. | Gapoktan Anugrah Mandiri | Kohala/Buki | BPT | Pokok | Selayar | 1985 | 3 | 119 | 15.346 |
| 25. | Gapoktan Tunas Harapan | Buki/Buki | BPT | Pokok | Selayar | 1985 | 2 | 72 | 9.285 |
| 26. | Gapoktan Assikamaseang | Mekar indah/Buki | BPT | Pokok | Selayar | 1985 | 1.5 | 130 | 16.765 |
| | | | | | | | 143,85 | 6.382 | 823.023 |

Sumber : UPT.Pembibitan Tanaman, 2025

- Pengembangan Kapasitas Kelembagaan Petani di Kecamatan dan Desa. Pagu anggaran Rp.5.775.000,- realisasi Rp.5.340.000,- atau 92,47%. Kelembagaan petani adalah lembaga yang ditumbuhkembangkan dari, oleh, dan untuk petani guna memperkuat dan memperjuangkan kepentingan petani, mencakup Kelompok Tani (Poktan), Gabungan Kelompok Tani (Gapoktan), Kontak Tani Nelayan Andalan (KTNA), Asosiasi Komoditas Pertanian, dan Dewan Komoditas Pertanian Nasional. Indikator subkegiatan adalah jumlah kelembagaan penyuluh pertanian di kec dan desa yang ditingkatkan kapasitasnya, targetnya adalah 1 Unit dan realisasinya adalah 1 Unit. Indikator ewalidatanya adalah jumlah kelembagaan penyuluh pertanian di kec dan desa yang ditingkatkan kapasitasnya dan jumlah ekstisting lembaga penyuluh pertanian kabupaten/kota. Berdasarkan laporan hasil pelaksanaan kegiatan pengembangan kapasitas dilakukan dengan pelaksanaan Pohon Induk Terpilih (PIT) di Kabupaten Kepulauan Selayar, penyuluh pertanian berperan aktif mendampingi Tim Teknis Kabupaten dalam melakukan penilaian kelayakan calon pohon induk. Pendampingan ini mencakup fasilitasi identifikasi lokasi, pengumpulan data lapangan, serta pendampingan teknis selama proses penilaian kesesuaian tanaman. Peran penyuluh tersebut menunjukkan bahwa kelembagaan penyuluhan di tingkat kecamatan dan desa telah berfungsi sebagai perpanjangan tangan pemerintah daerah dalam mendukung pelaksanaan program pengembangan perbenihan dan peremajaan kelapa. Melalui pendampingan kepada tim teknis, penyuluh berkontribusi dalam memastikan bahwa calon pohon induk yang ditetapkan memenuhi kriteria teknis yang dipersyaratkan, baik dari aspek kesehatan tanaman, produktivitas, maupun kesesuaian agroekosistem.

Program dan kegiatan yang telah disusun untuk mencapai tujuan dan sasaran Dinas Pertanian dan Ketahanan Pangan Kabupaten Kepulauan Selayar. Untuk pelaksanaan program dan kegiatan pada Dinas Pertanian dan Ketahanan Pangan Kabupaten Kepulauan Selayar dalam rangka mencapai target kinerja yang ingin dicapai dianggarkan melalui Anggaran Pendapatan dan Belanja Daerah (APBD) Kabupaten Kepulauan Selayar Tahun Anggaran 2025 sebesar Rp.20.308.809.343,- (dua puluh milyar tiga ratus delapan juta delapan ratus sembilan ribu tiga ratus empat puluh tiga rupiah) dan realisasi sebesar Rp.19,375.459.585,- (sembilan belas milyar tiga ratus tujuh puluh lima juta empat ratus lima puluh sembilan ribu lima ratus delapan puluh lima rupiah) atau sebesar 93,48%. Sisa anggaran sebesar Rp.933.358.758,- (sembilan ratus tiga puluh tiga juta tiga ratus lima puluh delapan ribu tujuh ratus lima puluh delapan rupiah). Adapun uraian program kegiatan Dinas Pertanian dan Ketahanan Pangan dapat dilihat pada tabel 2.43 berikut :

Tabel 2. 43 Capaian Kinerja Berdasarkan Pelaksanaan Program dan Kegiatan

| No | Urusan Pemerintahan | Organisasi Perangkat Daerah/ Pelaksana | Kebijakan | Program/ Kegiatan/ Sub Kegiatan | Target | Realisasi | Permasalahan | Upaya Mengatasi Permasalahan |
|----|---------------------|--|---|---|---|---|---|---|
| 1. | Pangan | Dinas Pertanian dan Ketahanan Pangan | RKPD Tahun 2025 | Program Peningkatan Diversifikasi dan Ketahanan Pangan Masyarakat | 111,1% | 171,53% | - kurang. - Cadangan pangan pemerintah daerah belum memenuhi aturan yang berlaku. - Ada 8 LPM (Lumbung Pangan Masyarakat), hanya 3 LPM (Lumbung Pangan Masyarakat) yang aktif selebihnya sudah tidak aktif. | - Cadangan pangan pemerintah daerah (CPPD) : 27,26 ton - |
| | | | | | Alokasi Anggaran Rp. 458.618.500 | Realisasi Anggaran Rp. 431.500.300 | | |
| | | | DPA Dinas Pertanian dan Ketahanan Pangan TA. 2025 | <i>Kegiatan Penyediaan dan Penyaluran Pangan Pokok atau Pangan Lainnya sesuai dengan Kebutuhan Daerah Kabupaten/Kota Dalam Rangka Stabilitas Pasokan dan Harga Pangan</i> | 81,8% | 171,53% | | |
| | | | | 1. Pemantauan Harga dan Pasokan Pangan | Alokasi Anggaran Rp. 109.474.500 | Realisasi Anggaran Rp. 90.501.300 | | |
| | | | | | 1 dokumen | 1 dokumen | | |
| | | | | 2. Penyusunan Neraca Bahan Pangan | Alokasi Anggaran Rp. 106.730.100 | Realisasi Anggaran Rp. 87.757.500 | | |
| | | | | | 1 Laporan | 1 Laporan | | |
| | | | | <i>Kegiatan Pengelolaan dan Keseimbangan Cadangan Pangan Kabupaten/Kota</i> | Rp.2.743.800 | Rp.2.743.800 | | |
| | | | | | 19% | 77,29% | | |
| | | | | 1. Pengadaan Cadangan Pangan Pemerintah Kabupaten/ Kota | Alokasi Anggaran Rp. 334.500.000 | Realisasi Anggaran Rp. 327.582.000 | | |
| | | | | | 27,26 Ton | 21,07 Ton | | |
| | | | | <i>Kegiatan Pelaksanaan Pencapaian Target Konsumsi Pangan Perkapita/ Tahun sesuai dengan Angka Kecukupan Gizi</i> | Alokasi Anggaran Rp. 334.500.000 | Realisasi Anggaran Rp. 327.582.000 | | |
| | | | | | 10% | 27,17% | | |
| | | | | 1. Pemberdayaan Masyarakat Dalam | Alokasi Anggaran Rp. 14.644.000 | Realisasi Anggaran Rp. 13.417.000 | | |
| | | | | | 1 laporan | 1 laporan | | |

| No | Urusan Pemerintahan | Organisasi Perangkat Daerah/ Pelaksana | Kebijakan | Program/ Kegiatan/ Sub Kegiatan | Target | Realisasi | Permasalahan | Upaya Mengatasi Permasalahan |
|----|---------------------|--|---|---|--|--|--|--|
| | | | | Penganekaragaman Konsumsi Pangan Berbasis Sumber Daya Lokal | Alokasi Anggaran Rp. 14.644.000 | Realisasi Anggaran Rp. 13.417.000 | | |
| | | | | Program Penanganan Kerawanan Pangan | 17,04% Alokasi Anggaran Rp. 7.362.500 | 57,95% Realisasi Anggaran Rp. 7.334.081 | - Tidak terdapat desa yang terindikasi Sangat Rentan Terhadap Kerawanan Pangan atau prioritas 1, Desa/Kelurahan yang terindikasi Rentan Terhadap Kerawanan Pangan atau prioritas 2 terdapat 28 desa (31,83%), Desa/Kelurahan yang terindikasi Prioritas 3 atau Agak Rentan Terhadap Kerawanan Pangan terdapat 23 Desa (26,14%), Desa/Kelurahan yang terindikasi Prioritas 4 atau Agak Tahan Terhadap Kerawanan Pangan terdapat 26 Desa (29,55%), Desa/Kelurahan yang terindikasi | Upaya mengatasi kerentanan pangan prioritas 1 sampai 3 dilakukan melalui stabilisasi ketersediaan dan harga pangan, penguatan akses dan distribusi, peningkatan produksi pangan lokal, serta penguatan jejaring pengaman sosial dan pencegahan kerentanan, guna menjaga ketahanan pangan dan daya beli |
| | | | <i>Kegiatan Penyusunan Peta Kerentanan dan Ketahanan Pangan Kecamatan</i> | <i>1 peta</i> <i>Alokasi Anggaran Rp. 7.362.500</i> | <i>1 peta</i> <i>Realisasi Anggaran Rp. 7.334.081</i> | | | |
| | | | 1. Penyusunan, Pemutakhiran dan Analisis Peta Ketahanan dan Kerentanan Pangan | 1 dokumen Alokasi Anggaran Rp. 4.907.000 | 1 dokumen Realisasi Anggaran Rp. 4.454.200 | | | |
| | | | | | | | | |

| No | Urusan Pemerintahan | Organisasi Perangkat Daerah/ Pelaksana | Kebijakan | Program/ Kegiatan/ Sub Kegiatan | Target | Realisasi | Permasalahan | Upaya Mengatasi Permasalahan |
|----|---------------------|--|-----------|---------------------------------|--------|-----------|--|---|
| | | | | | | | <p>Prioritas 5 atau Tahan Terhadap Kerawanan Pangan terdapat 9 Desa (10,23%), dan Desa/Kelurahan yang terindikasi Prioritas 6 atau Sangat Tahan Terhadap Kerawanan Pangan terdapat 2 Desa (2,27%).Namun jika dibandingkan dengan Tahun 2023, terjadi kenaikan status kerentanan pangan di Kabupaten Kepulauan Selayar, dimana pada tahun 2023 dengan sebaran analisis 88 Desa/Kelurahan terdapat 17 (19,32%) Desa/Kelurahan yang terindikasi prioritas 1-3, dimana sekarang pada Tahun 2025 naik menjadi 51 (57,95%) Desa/Kelurahan yang terindikasi prioritas 1-3 pada tahun 2025</p> | <p>masyarakat secara berkelanjutan.</p> |

| No | Urusan Pemerintahan | Organisasi Perangkat Daerah/ Pelaksana | Kebijakan | Program/ Kegiatan/ Sub Kegiatan | Target | Realisasi | Permasalahan | Upaya Mengatasi Permasalahan |
|----|---------------------|--|--|--|--|--|--|------------------------------|
| | | | | | | | dengan sebaran analisis 88 Desa/Kelurahan. | |
| 3. | | | | Program Pengawasan Pangan Segar | 100% | 100% | | |
| | | | | | Alokasi Anggaran Rp. 32.621.000 | Realisasi Anggaran Rp. 31.059.144 | | |
| | | | | <i>Kegiatan Pelaksanaan Pengawasan Keamanan Pangan Segar Kabupaten/ Kota</i> | 80% | 100% | | |
| | | | | | <i>Alokasi Anggaran Rp. 32.621.000</i> | <i>Realisasi Anggaran Rp. 31.059.144</i> | | |
| | | | | 1. Rekomendasi keamanan pangan segar asal tumbuhan kabupaten/ kota | 1 dokumen | 1 dokumen | | |
| | | | | | Alokasi Anggaran Rp. 32.621.000 | Realisasi Anggaran Rp. 31.059.144 | | |
| 4. | Pertanian | Dinas Pertanian dan Ketahanan Pangan | DPA Dinas Pertanian dan Ketahanan Pangan Tahun Anggaran 2025 | Program Penunjang Urusan Pemerintahan Kabupaten/ Kota | 93,5% | 100% | | |
| | | | | | 88,5% | 100% | | |
| | | | | | Alokasi Anggaran Rp. 12.856.532.700,- | Realisasi Anggaran Rp. 12.538.844.484,- | | |
| | | | | <i>Perencanaan, Penganggaran dan Evaluasi Kinerja Perangkat Daerah</i> | 100% | 100% | | |
| | | | | | <i>Alokasi Anggaran Rp.5.967.000</i> | <i>Realisasi Anggaran Rp. 5.565.494</i> | | |
| | | | | 1. Penyusunan Dokumen Perencanaan Perangkat Daerah | 9 dokumen | 9 dokumen | | |
| | | | | | Alokasi Anggaran Rp. 4.715.000 | Alokasi Anggaran Rp. 4.425.224 | | |
| | | | | 2. Koordinasi dan Penyusunan Laporan Capaian Kinerja dan Ikhtisar Realisasi Kinerja SKPD | 1 laporan | 1 laporan | | |
| | | | | | Alokasi Anggaran Rp.1.252.000 | Alokasi Anggaran Rp.1.140.270 | | |
| | | | | <i>Kegiatan Administrasi Keuangan</i> | 100% | 100% | | |

| No | Urusan Pemerintahan | Organisasi Perangkat Daerah/ Pelaksana | Kebijakan | Program/ Kegiatan/ Sub Kegiatan | Target | Realisasi | Permasalahan | Upaya Mengatasi Permasalahan |
|----|---------------------|--|-----------|---|---|---|--------------|------------------------------|
| | | | | <i>Perangkat Daerah</i> | <i>Alokasi Anggaran Rp. 11.580.053.000</i> | <i>Realisasi Aggaran Rp. 11.303.892.210</i> | | |
| | | | | 1. Penyediaan Gaji dan Tunjangan ASN | 124 orang Alokasi Anggaran Rp. 11.575.223.000 | 124 orang Alokasi Anggaran Rp. 11.299.446.558 | | |
| | | | | 2. Pelaksanaan Penatausahaan dan Pengujian/Verifikasi Keuangan SKPD | 1 dokumen Alokasi Anggaran Rp. 2.886.000 | 1 dokumen Alokasi Anggaran Rp. 2.749.971 | | |
| | | | | 3. Koordinasi dan Penyusunan Laporan Keuangan Akhir Tahun SKPD | 1 laporan Alokasi Anggaran Rp. 1.944.000 | 1 laporan Alokasi Anggaran Rp. 1.695.681 | | |
| | | | | <i>Kegiatan Administrasi Kepegawaian Perangkat Daerah</i> | <i>100%</i> Alokasi Anggaran Rp. 3.957.000 | <i>100%</i> Realisasi Aggaran Rp.3.569.381 | | |
| | | | | 1. Pendataan dan Pengolaan Administrasi Kepegawaian | 1 laporan Alokasi Anggaran Rp.1.249.000 | 1 laporan Realisasi Aggaran Rp. 1.191.003 | | |
| | | | | 2. Monitoring, Evaluasi, Penilaian Kinerja Pegawai | 1 laporan Rp.2.708.000 | 1 laporan Rp.2.378.378 | | |
| | | | | Kegiatan Pengadaan Barang Milik Daerah Penunjang Urusan Pemerintah Daerah | 100% Rp.245.225.800 | 100% Rp.239.980.897 | | |
| | | | | 1. Pengadaan Peralatan dan Mesin | 28 Unit | 28 Unit | | |

| No | Urusan Pemerintahan | Organisasi Perangkat Daerah/ Pelaksana | Kebijakan | Program/ Kegiatan/ Sub Kegiatan | Target | Realisasi | Permasalahan | Upaya Mengatasi Permasalahan |
|----|---------------------|--|-----------|---|---|---|--------------|------------------------------|
| | | | | Lainnya | Rp.235.225.800 | Rp.220.980.897 | | |
| | | | | 2. Pengadaan Mebel | 1 Unit | 1 Unit | | |
| | | | | | Rp.10.000.000 | Rp.10.000.000 | | |
| | | | | <i>Kegiatan Administrasi Umum Perangkat Daerah</i> | 100% | 100% | | |
| | | | | | <i>Alokasi Anggaran Rp. 225.126.900</i> | <i>Realisasi Anggaran Rp. 224.902.232</i> | | |
| | | | | 1. Penyediaan Barang Cetak dan Penggandaan | 4 paket | 4 paket | | |
| | | | | | Alokasi Anggaran Rp. 20.394.600 | Alokasi Anggaran Rp. 20.394.600 | | |
| | | | | 2. Penyelenggaraan Rapat Koordinasi dan Konsultasi SKPD | 1 laporan | 1 laporan | | |
| | | | | | Alokasi Anggaran Rp. 204.772.300 | Alokasi Anggaran Rp. 204.507.632 | | |
| | | | | <i>Kegiatan Penyediaan Jasa Penunjang Urusan Pemerintah Daerah</i> | 100% | 100% | | |
| | | | | | <i>Alokasi Anggaran Rp. 915.535.800</i> | <i>Realisasi Anggaran Rp.876.456.507</i> | | |
| | | | | 1. Penyediaan Jasa Surat Menyurat | 1 laporan | 1 laporan | | |
| | | | | | Alokasi Anggaran Rp. 8.700.900 | Alokasi Anggaran Rp. 7.693.011 | | |
| | | | | 2. Penyediaan Jasa Komunikasi, Sumber Daya Air dan Listrik | 1 laporan | 1 laporan | | |
| | | | | | Alokasi Anggaran Rp. 78.105.000 | Alokasi Anggaran Rp. 76.838.014 | | |
| | | | | 3. Penyediaan Jasa Pelayanan Umum Kantor | 1 laporan | 1 laporan | | |
| | | | | | Alokasi Anggaran Rp. 828.729.900 | Alokasi Anggaran Rp. 791.925.482 | | |
| | | | | <i>Kegiatan Pemeliharaan Barang Milik Daerah Penunjang Urusan Pemerintah Daerah</i> | 100% | 100% | | |
| | | | | | <i>Alokasi Anggaran Rp. 129.810.000</i> | <i>Realisasi Anggaran Rp. 128.028.041</i> | | |
| | | | | 1. Penyediaan Jasa Pemeliharaan, | 1 unit | 1 unit | | |

| No | Urusan Pemerintahan | Organisasi Perangkat Daerah/ Pelaksana | Kebijakan | Program/ Kegiatan/ Sub Kegiatan | Target | Realisasi | Permasalahan | Upaya Mengatasi Permasalahan |
|----|---------------------|--|-----------|---|--------------------------------------|---------------------------------------|---|--|
| | | | | Biaya Pemeliharaan dan Pajak Kendaraan Dinas Perorangan/ jabatan | Alokasi Anggaran Rp. 44.630.000 | Alokasi Anggaran Rp. 44.608.000 | | |
| | | | | 2. Penyediaan Jasa Pemeliharaan, Biaya Pemeliharaan dan Pajak Kendaraan Dinas operasional/ lapangan | 36 unit pajak 5 unit pemeliharaan | 51 unit pajak 11 Unit pemeliharaan | <p>1. Perencanaan Penganggaran direncanakan untuk 36 unit pajak kendaraan bermotor namun realisasi 51 unit ,sedangkan untuk pemeliharaan kendaraan ada 2 unit</p> <p>2.Perencanaan pemeliharaan dianggarkan hanya 5 unit pemeliharaan dan terealisasi 11 unit</p> <p>3. Laporan total kendaraan pada akhir tahun: Mobil Kadis 1 Mobil Pickup 1 Motor 83</p> <p>Yang telah diurus STNk Mobil Kadis 1 Mobil Pickup 1 Motor 51</p> | <p>1.Kendaraan (motor) dianggarkan tidak sebanyak unit aktif karena akan mengakibatkan kelebihan anggaran. Kendaraan (motor) tiap tahun ada yang ganti plat ada yang hanya pajak tahunan, motor yang ganti plat nilainya bisa mencapai dikisaran 500ribu, tapi yang tidak ganti plat hanya pajak tahunan nilainya kurang dari 500ribu. Jadi agar tidak kelebihan anggaran STNK dari 51</p> |

| No | Urusan Pemerintahan | Organisasi Perangkat Daerah/ Pelaksana | Kebijakan | Program/ Kegiatan/ Sub Kegiatan | Target | Realisasi | Permasalahan | Upaya Mengatasi Permasalahan |
|----|---------------------|--|-----------|---------------------------------|--------|-----------|--|--|
| | | | | | | | <p>Rincian motor : 51 unit aktif dan ada BPKB</p> <p>8 unit aktif tapi tidak ada BPKB sehingga tidak terbayar STNK</p> <p>15 unit sudah diusul Rusak Berat (RB) sejak 2014</p> <p>7 unit pada Pegawai namun sudah RB (akan diusul RB akhir 2025)</p> <p>2 unit sementara tak terpakai dan sudah RB (akan diusul RB akhir 2025)</p> | <p>kendaraan motor aktif hanya dianggarkan 35 unit di DPA, dan itu sudah mencukupi</p> <p>2. Meskipun perencanaan awal menetapkan target pemeliharaan sebanyak 5 unit, realisasi dapat dilaksanakan hingga 11 unit karena ketersediaan penganggaran yang mencukupi, menunjukkan bahwa alokasi anggaran sudah memadai dan pelaksanaan kegiatan berjalan lebih optimal dari target yang ditetapkan</p> |

| No | Urusan Pemerintahan | Organisasi Perangkat Daerah/ Pelaksana | Kebijakan | Program/ Kegiatan/ Sub Kegiatan | Target | Realisasi | Permasalahan | Upaya Mengatasi Permasalahan |
|----|---------------------|--|-----------|---|---|--|--------------|------------------------------|
| | | | | | Alokasi Anggaran Rp. 76.410.000 | Alokasi Anggaran Rp. 74.650.041 | | |
| | | | | 4. Pemeliharaan Peralatan dan Mesin Lainnya | 13 unit | 13 unit | | |
| | | | | | Alokasi Anggaran Rp. 8.770.000 | Alokasi Anggaran Rp. 8.770.000 | | |
| 5. | | | | Program Penyediaan dan Pengembangan Sarana Pertanian | 4,32% | 14,47% | | |
| | | | | | Alokasi Anggaran Rp.4.557.103.299 | Alokasi Anggaran Rp. 4.329.890.958 | | |
| | | | | <i>Kegiatan Pengawasan Penggunaan Sarana Pertanian</i> | 95% | 100% | | |
| | | | | | <i>Alokasi Anggaran Rp. 294.914.500</i> | <i>Realisasi Anggaran Rp. 256.670.700</i> | | |
| | | | | 1. Pengawasan Penggunaan Sarana Pendukung Pertanian Sesuai Dengan Komoditas, Teknologi dan Spesifik Lokasi | 1 laporan | 1 laporan | | |
| | | | | | Alokasi Anggaran Rp. 176.460.400 | Alokasi Anggaran Rp. 176.460.400 | | |
| | | | | 2. Pendampingan Penggunaan Sarana Pendukung Pertanian | 1 laporan | 1 laporan | | |
| | | | | | Alokasi Anggaran Rp.831.026.500 | Alokasi Anggaran Rp.802.710.019 | | |
| | | | | <i>Kegiatan Pengelolaan Sumber Daya Genetik (SDG) Hewan, Tumbuhan dan Mikroorganisme Kewenangan Kabupaten/ Kota</i> | 93,09% | 262,49% | | |
| | | | | | <i>Alokasi Anggaran Rp. 3.144.228.400</i> | <i>Realisasi Anggaran Rp.2.955.231.739</i> | | |
| | | | | 1. Penjaminan Kemurnian dan Kelestarian SDG Hewan/ Tanaman | 1 VUB | 1 VUB | | |
| | | | | | Alokasi Anggaran Rp. 221.917.200 | Alokasi Anggaran Rp. 221.054.000 | | |
| | | | | 2. Peningkatan Kualitas SDG Hewan/ Tanaman | 1 Dokumen | 1 Dokumen | | |
| | | | | | Alokasi Anggaran Rp. 3.037.927.900 | Alokasi Anggaran Rp. 2.849.580.676 | | |
| | | | | | 97,5% | 100% | | |

| No | Urusan Pemerintahan | Organisasi Perangkat Daerah/ Pelaksana | Kebijakan | Program/ Kegiatan/ Sub Kegiatan | Target | Realisasi | Permasalahan | Upaya Mengatasi Permasalahan |
|----|---------------------|--|-----------|---|---|--|--|--|
| | | | | <i>Kegiatan Penyediaan Benih/Bibit Ternak dan Hijauan Pakan Ternak yang Sumbernya dalam Satu Daerah Kabupaten/ Kota</i> | <i>Alokasi Anggaran Rp. 405.387.999</i> | <i>Realisasi Anggaran Rp.395.488.800</i> | | |
| | | | | 1. Pengadaan Benih/Bibit Ternak yang Sumbernya dari Daerah kabupaten/ Kota Lain | 356 ekor 1,59 Ton Pakan Ternak | 356 ekor 1,55 Ton Pakan Ternak | | |
| | | | | | Alokasi Anggaran Rp. 405.387.999 | Realisasi Anggaran Rp. 395.488.800 | 1. Target pakan yang direncanakan tidak dapat direalisasikan sepenuhnya karena adanya kendala teknis pada sistem INAPROC, dimana satuan jumlah pakan yang menggunakan angka desimal (koma) tidak dapat terbaca atau diproses oleh sistem. Akibatnya, input data harus dibulatkan ke angka terdekat sehingga terjadi perbedaan antara target yang telah ditetapkan dengan realisasi pengadaan pakan. 2. Pengadaan pakan menghadapi | Upaya mengatasi masalah dilakukan dengan menyesuaikan perencanaan dan input pengadaan pakan ke satuan bilangan bulat berbasis kemasan standar 40 kg, disertai standarisasi prosedur dan koordinasi dengan pengelola INAPROC serta penyedia agar perbedaan target dan realisasi tidak terulang di periode |

| No | Urusan Pemerintahan | Organisasi Perangkat Daerah/ Pelaksana | Kebijakan | Program/ Kegiatan/ Sub Kegiatan | Target | Realisasi | Permasalahan | Upaya Mengatasi Permasalahan |
|----|---------------------|--|-----------|---|---|--|--|------------------------------|
| | | | | | | | kendala teknis dalam pengukuran satuan 40 kg karena pakan dikemas dalam ukuran standar tertentu, sehingga penyesuaian jumlah dilakukan melalui pembulatan untuk mempermudah proses pengadaan dan distribusi. | berikutnya. |
| 6. | | | | Program Penyediaan dan pengembangan Prasarana Pertanian | 90% | 87,5% | | |
| | | | | | Alokasi Anggaran Rp. 2.291.290.995 | Realisasi Aggaran Rp. 1.917.249.448 | | |
| | | | | <i>Kegiatan Pengembangan Prasarana Pertanian</i> | 100% | 100% | | |
| | | | | | <i>Alokasi Anggaran Rp.148.000.000</i> | <i>Realisasi Aggaran Rp.148.000.000</i> | | |
| | | | | 1. Penyusunan Action Plan Pengembangan Prasarana, Sarana, Kawasan Pertanian | 1 Dokumen | 1 Dokumsen | | |
| | | | | | Alokasi Anggaran Rp. 148.000.000 | Alokasi Anggaran Rp. 148.000.000 | | |
| | | | | <i>Kegiatan Pembangunan Prasarana Pertanian</i> | 100% | 75 % | | |
| | | | | | <i>Alokasi Anggaran Rp. 841.569.794</i> | <i>Realisasi Aggaran Rp. 814.753.570</i> | | |
| | | | | 1. Pembangunan, Rehabilitasi dan | 6 Unit | 6 Unit | | |

| No | Urusan Pemerintahan | Organisasi Perangkat Daerah/ Pelaksana | Kebijakan | Program/ Kegiatan/ Sub Kegiatan | Target | Realisasi | Permasalahan | Upaya Mengatasi Permasalahan |
|----|---------------------|--|-----------|--|----------------------------------|----------------------------------|--|---|
| | | | | Pemeliharaan Jalan Usaha Tani | Alokasi Anggaran Rp. 841.569.794 | Alokasi Anggaran Rp. 814.753.570 | | |
| | | | | 2. Pembangunan, Rehabilitasi dan Pemeliharaan Prasarana Pertanian Lainnya | 2 unit | 0 unit | 1. Pembangunan sumur tani tidak terlaksana karena pada tahap evaluasi penyedia tidak mampu menunjukkan bukti pemenuhan kualifikasi sebagaimana dipersyaratkan 2. Lahan cetak sawah tidak terlaksana karena penetapan lokasi, pembukaan dan perataan lahan, pembuatan petakan serta jaringan irigasi, dan pengolahan tanah tidak dianggarkan | 1. Memperjelas dan menegaskan persyaratan kualifikasi penyedia sejak tahap perencanaan, termasuk pengalaman sejenis, kemampuan teknis dan kelengkapan administrasi agar tidak terjadi kegagalan pada tahap evaluasi 2. Melakukan perencanaan teknis awal sebagai dasar penganggaran tahun berikutnya |
| | | | | | Alokasi Anggaran Rp. 212.243.000 | Alokasi Anggaran Rp. 10.359.081 | | |
| 7. | | | | Program Pengendalian Kesehatan Hewan Dan Kesehatan Masyarakat Veteriner | 31,00% 30,86 | 74,05% 8,16% | Terdapat 2 capaian kinerja untuk program ini ,pertama | peningkatan efektivitas upaya pencegahan |

| No | Urusan Pemerintahan | Organisasi Perangkat Daerah/ Pelaksana | Kebijakan | Program/ Kegiatan/ Sub Kegiatan | Target | Realisasi | Permasalahan | Upaya Mengatasi Permasalahan |
|----|---------------------|--|-----------|---------------------------------|--------|-----------|---|--|
| | | | | | | | <p>persentase penurunan penyakit tidak menular dan persentase penurunan jumlah kejadian dan kasus penyakit hewan menular. persentase penurunan jumlah kejadian dan kasus penyakit hewan menular tidak memenuhi target .Hal ini disebabkan oleh beberapa faktor yakni perlunya peningkatan efektivitas upaya pencegahan dan pengendalian penyakit, seperti pelaksanaan vaksinasi rutin, pengobatan</p> | <p>dan pengendalian penyakit, seperti pelaksanaan vaksinasi rutin, pengobatan preventif, serta peningkatan kesadaran dan partisipasi peternak dalam menjaga kesehatan ternak dan melaporkan secara dini apabila terdapat gejala penyakit</p> |

| No | Urusan Pemerintahan | Organisasi Perangkat Daerah/ Pelaksana | Kebijakan | Program/ Kegiatan/ Sub Kegiatan | Target | Realisasi | Permasalahan | Upaya Mengatasi Permasalahan |
|----|---------------------|--|-----------|------------------------------------|--|--|--|------------------------------|
| | | | | | | | preventif, serta peningkatan kesadaran dan partisipasi peternak dalam menjaga kesehatan ternak dan melaporkan secara dini apabila terdapat gejala penyakit. Selain itu, optimalisasi peran petugas kesehatan hewan melalui kegiatan surveilans aktif, pemantauan wilayah rawan penyakit, serta respon cepat terhadap laporan dugaan kasus perlu terus diperkuat agar penyebaran penyakit dapat dicegah lebih awal. | |
| | | | | | Alokasi Anggaran Rp.326.935.450 | Alokasi Anggaran Rp.280.178.484 | | |
| | | | | <i>Penjaminan Kesehatan Hewan,</i> | <i>2 %</i> | <i>1,86 %</i> | | |

| No | Urusan Pemerintahan | Organisasi Perangkat Daerah/ Pelaksana | Kebijakan | Program/ Kegiatan/ Sub Kegiatan | Target | Realisasi | Permasalahan | Upaya Mengatasi Permasalahan |
|----|---------------------|--|-----------|---|---|---|--|--|
| | | | | <i>Penutupan dan Pembukaan Daerah Wabah Penyakit Hewan Menular Dalam Daerah Kabupaten/ Kota</i> | <i>Alokasi Anggaran Rp. 115.261.400</i> | <i>Alokasi Anggaran Rp. 115.021.400</i> | | |
| | | | | 1. Pemberantasan Penyakit Hewan Menular dan Zoonosis | 1 laporan | 1 laporan | | |
| | | | | | Alokasi Anggaran Rp. 115.261.400 | Alokasi Anggaran Rp. 115.021.400 | | |
| | | | | <i>Kegiatan Pengelolaan Pelayanan Jasa Laboratorium dan Jasa Medik Veteriner Dalam Daerah Kabupaten/ Kota</i> | 100% | 100% | | |
| | | | | | Alokasi Anggaran Rp. 211.674.050 | Alokasi Anggaran Rp. 165.157.074 | | |
| | | | | 1. Penyediaan Pelayanan Jasa Medik Veteriner | 1 laporan | 1 laporan | | |
| | | | | | Alokasi Anggaran Rp. 211.674.050 | Alokasi Anggaran Rp. 165.157.074 | | |
| 8. | | | | Program Pengendalian dan Penanggulangan Bencana Pertanian | 19,94% 25.86% | 21.02% 27.35% | 1. Keterbatasan sarana, dan personel penanganan bencana pertanian berdampak pada terbatasnya jumlah lokasi yang dapat ditangani dibandingkan target awal. 2. Kondisi geografis dan akses wilayah Wilayah yang sulit dijangkau menyebabkan keterlambatan verifikasi lapangan dan penanganan, | 1. Penguatan koordinasi lintas sektor, baik dengan perangkat daerah terkait maupun pemerintah provinsi dan pusat untuk dukungan teknis dan fasilitasi. 2. Penggunaan teknologi komunikasi jarak jauh untuk pelaporan awal |

| No | Urusan Pemerintahan | Organisasi Perangkat Daerah/ Pelaksana | Kebijakan | Program/ Kegiatan/ Sub Kegiatan | Target | Realisasi | Permasalahan | Upaya Mengatasi Permasalahan |
|----|---------------------|--|-----------|---|---|--|---|---|
| | | | | | | | sehingga sebagian kejadian tidak tertangani dalam tahun anggaran berjalan | dan koordinasi sebelum verifikasi lapangan dilakukan. |
| | | | | | Alokasi Anggaran Rp.50.489.000 | Alokasi Anggaran Rp.47.049.675 | | |
| | | | | <i>Kegiatan Pengendalian dan Penanggulangan Bencana Pertanian Kabupaten/ Kota</i> | 18,86% | 21,02% | | |
| | | | | | <i>Alokasi Anggaran Rp. 50.489.000</i> | <i>Alokasi Anggaran Rp. 47.049.675</i> | | |
| | | | | 1. Pengendalian Organisme Pengganggu Tumbuhan (OPT) Tanaman Pangan, Hortikultura dan Perkebunan | 15 Ha | 304,8 Ha | | |
| | | | | | Alokasi Anggaran Rp. 50.489.000 | Alokasi Anggaran Rp. 47.049.675 | | |
| 9. | | | | Program Penyuluhan Pertanian | 3,03% | 1,52% | | Tidak ada peningkatan sdm penyuluh pada tahun 2025 |
| | | | | | Alokasi Anggaran Rp.566.429.800 | Alokasi Anggaran Rp.491.330.500 | | |
| | | | | <i>Kegiatan Pelaksanaan Penyuluhan Pertanian</i> | <i>0.23 Angka</i> | <i>0.9 Angka</i> | | |
| | | | | | <i>Alokasi Anggaran Rp. 566.429.800</i> | <i>Alokasi Anggaran Rp.491.330.500</i> | | |
| | | | | 1. Peningkatan Kapasitas Kelembagaan Penyuluhan Pertanian di Kecamatan dan Desa | 10 unit | 5Unit | | |
| | | | | | Alokasi Anggaran Rp.560.654.800 | Alokasi Anggaran Rp.491.330.500 | | |
| | | | | 2. Pengembangan Kapasitas Kelembagaan Petani di Kecamatan dan Desa | 1 unit | 1 unit | | |
| | | | | | Alokasi Anggaran Rp.5.775.000 | Alokasi Anggaran Rp.5.340.000 | | |
| | | | | | | | | |

| No | Urusan Pemerintahan | Organisasi Perangkat Daerah/ Pelaksana | Kebijakan | Program/ Kegiatan/ Sub Kegiatan | Target | Realisasi | Permasalahan | Upaya Mengatasi Permasalahan |
|----|---------------------|--|-----------|---------------------------------|--------|-----------|--------------|------------------------------|
| | | | | | | | | |

Sumber Data : Dinas Pertanian dan Ketahanan Pangan

2.1.2 Capaian Kinerja Berdasarkan Indikator Kinerja Utama

Dinas Pertanian dan Ketahanan Pangan Kabupaten Kepulauan Selayar dapat memberikan gambaran penilaian tingkat pencapaian target kegiatan dari masing-masing kelompok indikator kinerja kegiatan, dan penilaian tingkat pencapaian target sasaran dari masing-masing indikator kinerja sasaran yang ditetapkan dalam dokumen Rencana Kerja Tahun 2025.

Pengukuran atas indikator kinerja utama Dinas Pertanian dan Ketahanan Pangan Kabupaten Kepulauan Selayar tahun 2025 sesuai Perjanjian Kinerja menunjukkan hasil sebagai berikut :

Tabel 2. 44 Capaian Indikator Kinerja Utama Dinas Pertanian dan Ketahanan Pangan Kabupaten Kepulauan Selayar Tahun 2025

| No. | Urusan/ Perangkat Daerah/ Indikator Kinerja Utama | Satuan | Target | Realisasi | Capaian % |
|-----|--|--------|--------|-----------|-----------|
| 1 | 2 | 3 | 4 | 5 | 6 |
| 1. | Urusan Pertanian | | | | |
| | Dinas Pertanian dan Ketahanan Pangan | | | | |
| | 1. Produktivitas Tanaman Pangan | kw/ha | 49,80 | 63,18 | 126,87 |
| | 2. Produktivitas Tanaman Hortikultura | kw/ha | 5,81 | 57,47 | 989,15 |
| | 3. Produktivitas Tanaman Perkebunan | kw/ha | 12,34 | 12,59 | 102,02 |
| | 4. Produktivitas Peternakan | kw/ha | 56 | 63,4 | 113,21 |
| 2. | Urusan Pangan | | | | |
| | Dinas Pertanian dan Ketahanan Pangan | | | | |
| | 1. Skor Pola Pangan Harapan (PPH) Konsumsi | Skor | 78.51 | 78.58 | 100,09 |

Sumber data : Dinas Pertanian dan Ketahanan Pangan
)** = Angka 2025

2.1.3 Capaian Kinerja Berdasarkan Urusan

Tabel 2. 45 Capaian Kinerja Kunci

| No. | Urusan/ Perangkat Daerah/ Indikator Kinerja Utama | Satuan | Target | Realisasi | Capaian % | Keterangan |
|-----|---|--------|-----------|-----------|-----------|---|
| 1 | 2 | 3 | 4 | 5 | 6 | 7 |
| 1. | Urusan Pertanian | | | | | |
| | Dinas Pertanian dan Ketahanan Pangan | | | | | |
| | 1. Cakupan kelompok tani dan kelompok ternak yang memperoleh bantuan sarana pertanian/ peternakan | Persen | 4,32 | 14.37 | 332.64 | Penyesuaian kebijakan dan prioritas program |
| | 2. Jumlah Produksi sektor tanaman pangan | Ton | 18.949,22 | 26568,13 | 140,21 | Peningkatan luas tanam dan penerapan pola tanam. Adanya dukungan benih unggul, pupuk, pestisida dan alat mesin pertanian |
| | 3. Jumlah Produksi sektor tanaman hortikultura | Ton | 7.139,75 | 3971,16 | 55,62 | Pemanfaatan lahan yang kurang optimal, curah hujan rendah menjadikan usaha hortikultura rentan terhadap fluktuasi iklim dan |

| No. | Urusan/ Perangkat Daerah/ Indikator Kinerja Utama | Satuan | Target | Realisasi | Capaian % | Keterangan |
|------------|--|---------------|---------------|------------------|------------------|--|
| 1 | 2 | 3 | 4 | 5 | 6 | 7 |
| | | | | | | kekeringan, terutama pada musim kemarau |
| | 4. Jumlah Produksi sektor Perkebunan | Ton | 33.154,35 | 33310,69 | 100,47 | Peningkatan luas tanam dan penerapan praktik budidaya yang lebih baik, seperti pemeliharaan tanaman, pemangkasan, pemupukan berimbang, dan pengendalian organisme pengganggu tanaman |
| | 5. Jumlah Produksi sektor peternakan | Kg | 525,264 | 616,248 | 117,32 | Peningkatan produksi sektor peternakan dipicu oleh permintaan pasar akan daging dan telur yang juga ikut meningkat |

| No. | Urusan/ Perangkat Daerah/ Indikator Kinerja Utama | Satuan | Target | Realisasi | Capaian % | Keterangan |
|-----|--|--------|--------|-----------|-----------|--|
| 1 | 2 | 3 | 4 | 5 | 6 | 7 |
| | 6. Persentase penurunan jumlah kejadian dan kasus penyakit hewan menular | Persen | 30,86 | 8,16 | 26,44 | Hal tersebut dipengaruhi oleh berbagai faktor, antara lain perlunya peningkatan efektivitas upaya pencegahan dan pengendalian penyakit, seperti pelaksanaan vaksinasi rutin, pengobatan preventif, serta peningkatan kesadaran dan partisipasi peternak dalam menjaga kesehatan ternak dan melaporkan secara dini apabila terdapat gejala penyakit. Selain itu, optimalisasi peran petugas kesehatan hewan melalui kegiatan surveilans aktif, pemantauan |

| No. | Urusan/ Perangkat Daerah/ Indikator Kinerja Utama | Satuan | Target | Realisasi | Capaian % | Keterangan |
|-----|--|--------|--------|-----------|-----------|--|
| 1 | 2 | 3 | 4 | 5 | 6 | 7 |
| | | | | | | wilayah rawan penyakit, serta respon cepat terhadap laporan dugaan kasus perlu terus diperkuat agar penyebaran penyakit dapat dicegah lebih awal. |
| | 7. Persentase penurunan jumlah kejadian dan kasus penyakit hewan tidak menular | Persen | 31,00 | 74,068 | 238,92 | Faktor pendorong penurunan jumlah kejadian dan kasus penyakit hewan tidak menular adalah meningkatnya penerapan manajemen pemeliharaan ternak yang baik, perbaikan kualitas dan kecukupan pakan, serta meningkatnya kesadaran peternak melalui kegiatan penyuluhan dan |

| No. | Urusan/ Perangkat Daerah/ Indikator Kinerja Utama | Satuan | Target | Realisasi | Capaian % | Keterangan |
|-----|---|--------|--------|-----------|-----------|--|
| 1 | 2 | 3 | 4 | 5 | 6 | 7 |
| | | | | | | pembinaan. Selain itu, pelaksanaan deteksi dini, pengobatan preventif, dan monitoring rutin oleh petugas kesehatan hewan turut berkontribusi dalam menekan jumlah kasus, sehingga capaian penurunan melebihi target yang ditetapkan. |
| | 8. Persentase penanganan bencana pertanian | Persen | 19,94 | 21,02 | 105,42 | Adanya upaya rehabilitasi lahan, pengendalian OPT, diversifikasi usaha tani dan pemanfaatan bantuan pestisida dan predator mempercepat proses penanganan serta meningkatkan efektivitas |

| No. | Urusan/ Perangkat Daerah/ Indikator Kinerja Utama | Satuan | Target | Realisasi | Capaian % | Keterangan |
|------------|---|---------------|---------------|------------------|------------------|---|
| 1 | 2 | 3 | 4 | 5 | 6 | 7 |
| | | | | | | pemulihan usaha tani. |
| | 9. Persentase penanganan dampak perubahan iklim terhadap pertanian | Persen | 25,86 | 27,35 | 105,76 | Akses terhadap informasi cuaca dan iklim membantu pemerintah dan petani dalam mengambil langkah antisipatif dan responsif sehingga dampak bencana dapat diminimalkan dan ditangani lebih cepat. |
| | 10. Persentase rekomendasi izin usaha pertanian dan peternakan yang diterbitkan | Persen | 0 | 0 | 0 | Tidak ada rekomendasi izin usaha pertanian dan peternakan yang diterbitkan |
| | 11. Persentase SDM penyuluh pertanian yang ditingkatkan | Persen | 3,03 | 1,52 | 50 | Tidak ada peningkatan sdm penyuluh pada tahun 2025 |
| | 12. Persentase kelembagaan koperasi tani yang dibentuk dan beroperasi | Persen | 1,14 | 0 | 0 | Tidak ada penambahan kelembagaan pada |

| No. | Urusan/ Perangkat Daerah/ Indikator Kinerja Utama | Satuan | Target | Realisasi | Capaian % | Keterangan |
|------------|---|---------------|---------------|------------------|------------------|--|
| 1 | 2 | 3 | 4 | 5 | 6 | 7 |
| | | | | | | Tahun 2025 |
| 2. | Urusan Pangan | | | | | |
| | Dinas Pertanian dan Ketahanan Pangan | | | | | |
| | 1. Persentase cadangan pangan | Persen | 0.19 | 0,8 | 412.15 | Rawan Pangan,Gejolak Harga Pangan |
| | 2. Persentase ketersediaan pangan | Persen | 111.1 | 171,53 | 154.39 | Peningkatan Produksi,Dukungan Pemerintah |
| | 3. Persentase desa/ kelurahan rentan rawan pangan | Persen | 17.04 | 57,95 | 340,08 | |
| | 4. Persentase pangan segar asal tumbuhan yang memenuhi persyaratan mutu dan keamanan pangan | Persen | 100 | 100 | 100 | Pengawasan Aktif |

Sumber : Dinas Pertanian dan Ketahanan Pangan

2.1.4 Analisis Kesesuaian Antara Kegiatan dengan Target Kinerja Program yang sudah ditetapkan dalam Perjanjian Kinerja

Tabel 2. 46 Analisis Kesesuaian Antara Kegiatan dengan Target Kinerja Program yang sudah ditetapkan dalam Perjanjian Kinerja

| No | Urusan Pemerintahan Daerah/ Organisasi Perangkat Daerah | Targer Anggaran (Rp) | Realisasi Anggaran (Rp) | Sisa Anggaran (Rp) | Capaian Realisasi Anggaran (%) | Jumlah Indikator Kinerja Program | Rata-rata Tingkat Ketercapaian Indikator Kinerja Program (%) | Jumlah Indikator Kinerja Kegiatan | Rata-rata Tingkat Ketercapaian Indikator Kinerja Kegiatan (%) |
|----|---|----------------------|-------------------------|--------------------|--------------------------------|----------------------------------|--|-----------------------------------|---|
| 1. | Urusan Pangan | 498.602.000 | 469.893.525 | 19.708.475 | 94,24 | 3 | | 5 | |
| 2. | Urusan Pertanian | 19.810.207.343 | 18.660.406.742 | 1.149.800.601 | 94,20 | 6 | | 16 | |

2.2 Kebijakan Daerah (Perda, Perbup dan Keputusan Bupati) yang diinisiasi oleh Perangkat Daerah dan ditetapkan oleh Kepala Daerah.

Kebijakan strategis yang ditetapkan untuk menyelesaikan masalah masyarakat yang strategis dalam mendukung pencapaian pelaksanaan program dan kegiatan pada Dinas Pertanian dan Ketahanan Pangan Kabupaten Kepulauan Selayar Tahun 2025 dapat dilihat pada tabel berikut :

Tabel 2. 47 Kebijakan Daerah yang diinisiasi oleh Perangkat Daerah

| No. | Kebijakan Strategis | Dasar Hukum | Tujuan/ Masalah ssyang Diselesaikan |
|-----|---|---|---|
| 1. | Penetapan Penerima Bantuan Bibit Lengkeng Kegiatan Pengelolaan Sumber Daya Genetik (SDG) Hewan, Tumbuhan dan Mikroorganisme Kewenangan Kabupaten/ Kota Program Penyediaan dan Pengembangan Sarana Pertanian Tahun Anggaran 2025 | Keputusan Bupati Kepulauan Selayar Nomor 424.f/VII/Tahun2025 | Upaya penyaluran bantuan barang kepada masyarakat/ kelompok tani/gapoktan tepat sasaran |
| 2. | Penetapan Penerima Bantuan Bibit Jeruk Keprok Kegiatan Pengelolaan Sumber Daya Genetik (SDG) Hewan, Tumbuhan dan Mikroorganisme Kewenangan Kabupaten/ Kota Program Penyediaan dan Pengembangan Sarana Pertanian Tahun Anggaran 2025 | Keputusan Bupati Kepulauan Selayar Nomor 424.b/VII/Tahun2025 | |
| 3. | Penetapan Penerima Bantuan Bibit Alpukat Kegiatan Pengelolaan Sumber Daya Genetik (SDG) Hewan, Tumbuhan dan Mikroorganisme Kewenangan Kabupaten/ Kota Program Penyediaan dan Pengembangan Sarana | Keputusan Bupati Kepulauan Selayar Nomor 429.h/VII/Tahun 2025 | |

| No. | Kebijakan Strategis | Dasar Hukum | Tujuan/ Masalah ssyang Diselesaikan |
|-----|--|--|---|
| | Pertanian Tahun Anggaran 2025 | | |
| 4. | Penetapan Penerima Bantuan Bibit Jambu Kristal Kegiatan Pengelolaan Sumber Daya Genetik (SDG) Hewan, Tumbuhan dan Mikroorganisme Kewenangan Kabupaten/ Kota Program Penyediaan dan Pengembangan Sarana Pertanian Tahun Anggaran 2025 | Keputusan Bupati Kepulauan Selayar Nomor 424.e/VII/Tahun 2025 | |
| 5. | Penetapan Penerima Bantuan Benih Nangka Kegiatan Pengelolaan Sumber Daya Genetik (SDG) Hewan, Tumbuhan dan Mikroorganisme Kewenangan Kabupaten/ Kota Program Penyediaan dan Pengembangan Sarana Pertanian Tahun Anggaran 2025 | Keputusan Bupatis Kepulauan Selayar Nomor 424.g/VII/Tahun 2025 | |
| 6. | Penetapan Penerima Bantuan Bibit Durian Kegiatan Pengelolaan Sumber Daya Genetik (SDG) Hewan, Tumbuhan dan Mikroorganisme Kewenangan Kabupaten/ Kota Program Penyediaan dan Pengembangan Sarana Pertanian Tahun Anggaran 2025 | Keputusan Bupati Kepulauan Selayar Nomor 424.c/VII/Tahun 2025 | |
| 7. | Penetapan Penerima Bantuan Bibit Duku Kegiatan Pengelolaan Sumber Daya Genetik (SDG) Hewan, Tumbuhan dan Mikroorganisme Kewenangan Kabupaten/ Kota Program Penyediaan dan Pengembangan Sarana | Keputusan Bupati Kepulauan Selayar Nomor 429.i/VII/Tahun 2025 | |

| No. | Kebijakan Strategis | Dasar Hukum | Tujuan/ Masalah ssyang Diselesaikan |
|------------|--|---|--|
| | Pertanian Tahun Anggaran 2025 | | |
| 8 | Penetapan Penerima Bantuan Bibit Pala Kegiatan Pengelolaan Sumber Daya Genetik (SDG) Hewan, Tumbuhan dan Mikroorganisme Kewenangan Kabupaten/ Kota Program Penyediaan dan Pengembangan Sarana | Keputusan Bupati Kepulauan Selayar Nomor 424.d/VII/Tahun 2025 | |
| 9 | Penetapan Penerima Bantuan Bibit Jagung Kegiatan Pengelolaan Sumber Daya Genetik (SDG) Hewan, Tumbuhan dan Mikroorganisme Kewenangan Kabupaten/ Kota Program Penyediaan dan Pengembangan Sarana | Keputusan Bupati Kepulauan Selayar Nomor 557.a/X/Tahun 2025 | |
| 10 | Penetapan Penerima Bantuan Bibit Cengkeh Kegiatan Pengelolaan Sumber Daya Genetik (SDG) Hewan, Tumbuhan dan Mikroorganisme Kewenangan Kabupaten/ Kota Program Penyediaan dan Pengembangan Sarana | Keputusan Bupati Kepulauan Selayar Nomor 429.g/VII/Tahun 2025 | |
| 11 | Penetapan Penerima Bantuan Benih Jagung Kuning Kegiatan Pengelolaan Sumber Daya Genetik (SDG) Hewan, Tumbuhan dan Mikroorganisme Kewenangan Kabupaten/ Kota Program Penyediaan dan Pengembangan Sarana | Keputusan Bupati Kepulauan Selayar Nomor 429.d/VII/Tahun 2025 | |
| 12 | Penetapan Penerima Bantuan Bibit Mangga Kegiatan Pengelolaan Sumber Daya Genetik (SDG) Hewan, Tumbuhan dan Mikroorganisme Kewenangan Kabupaten/ Kota Program | Keputusan Bupati Kepulauan Selayar Nomor 429.f/VII/Tahun 2025 | |

| No. | Kebijakan Strategis | Dasar Hukum | Tujuan/ Masalah ssyang Diselesaikan |
|-----|---|---|---|
| | Penyediaan dan Pengembangan Sarana | | |
| 13 | Penetapan Penerima Bantuan Bibit Sukun Kegiatan Pengelolaan Sumber Daya Genetik (SDG) Hewan, Tumbuhan dan Mikroorganisme Kewenangan Kabupaten/ Kota Program Penyediaan dan Pengembangan Sarana | Keputusan Bupati Kepulauan Selayar Nomor 429.e/VII/Tahun 2025 | |
| 14 | Penetapan Penerima Bantuan Ternak Kambing Kacang/Lokal Jantan dan Kambing Kacang/Lokal Betina pada Kegiatan Penyediaan Benih/Bibit Ternak dan Hijauan Pakan Ternah yang Sumbernya dalam Satu Daerah Kabupaten/Kota Lainnya Program Penyediaan dan Pengembangan Sarana Pertanian | Keputusan Bupati Kepulauan Selayar Nomor 569/X/Tahun 2025 | |
| 15 | Penetapan Penerima Bantuan Ternak Ayam Petelur Pullet dan Pakan Ayam pada Kegiatan Penyediaan Benih/Bibit Ternak dan Hijauan Pakan Ternah yang Sumbernya dalam Satu Daerah Kabupaten/Kota Lainnya Program Penyediaan dan Pengembangan Sarana Pertanian | Keputusan Bupati Kepulauan Selayar Nomor 568/X/Tahun 2025 | |
| 16 | Penetapan Penerima Bantuan Pipa Irigasi pada Kegiatan Pengawasan Penggunaan Sarana Pertanian Program Penyediaan dan Pengembangan Sarana Pertanian Tahun Anggaran 2025 | Keputusan Bupati Kepulauan Selayar Nomor 429.j/VII/Tahun 2025 | |

| No. | Kebijakan Strategis | Dasar Hukum | Tujuan/ Masalah ssyang Diselesaikan |
|------------|---|---|--|
| 17 | Penetapan Penerima Bantuan Handsprayer pada Kegiatan Pengawasan Penggunaan Sarana Pertanian Program Penyediaan dan Pengembangan Sarana Pertanian Tahun Anggaran 2025 | Keputusan Bupati Kepulauan Selayar Nomor 552.b/Tahun 2025 | |
| 18 | Penetapan Penerima Bantuan Handtraktor pada Kegiatan Pengawasan Penggunaan Sarana Pertanian Program Penyediaan dan Pengembangan Sarana Pertanian Tahun Anggaran 2025 | Keputusan Bupati Kepulauan Selayar Nomor 429.c/VII/Tahun 2025 | |
| 19 | Penetapan Penerima Bantuan Kawat Duri pada Kegiatan Pengawasan Penggunaan Sarana Pertanian Program Penyediaan dan Pengembangan Sarana Pertanian Tahun 2025 | Keputusan Bupati Kepulauan Selayar Nomor 429.a/VII/Tahun 2025 | |
| 20 | Penetapan Penerima Bantuan Mesin Chopper pada Kegiatan Pengawasan Penggunaan Sarana Pertanian Program Penyediaan dan Pengembangan Sarana Pertanian Tahun 2025 | Keputusan Bupati Kepulauan Selayar Nomor 429.b/VII/Tahun 2025 | |
| 21 | Penetapan Penerima Bantuan Mesin Pemotong Rumput pada Kegiatan Pengawasan Penggunaan Sarana Pertanian Program Penyediaan dan Pengembangan Sarana Pertanian Tahun 2025 | Keputusan Bupati Kepulauan Selayar Nomor 429/VIII/Tahun 2025 | |
| 22 | Penetapan Penerima Bantuan Senso Mini pada Kegiatan Pengawasan Penggunaan Sarana Pertanian Program Penyediaan dan Pengembangan Sarana Pertanian | Keputusan Bupati Kepulauan Selayar Nomor 552.c/X/Tahun 2025 | |

| No. | Kebijakan Strategis | Dasar Hukum | Tujuan/ Masalah ssyang Diselesaikan |
|-----|---|--|---|
| 23 | Penetapan Penerima Bantuan Pupuk NPK pada Kegiatan Pengawasan Penggunaan Sarana Pertanian Program Penyediaan dan Pengembangan Sarana Pertanian Tahun 2025 | Keputusan Bupati Kepulauan Selayar Nomor 552.d/X/Tahun 2025 | |
| 24 | Penetapan Penerima Bantuan Pengadaan Bak Fiber/Tandon pada Kegiatan Pengawasan Penggunaan Sarana Pertanian Program Penyediaan dan Pengembangan Sarana Pertanian | Keputusan Bupati Kepulauan Selayar Nomor 429/VII/Tahun 2025 | |
| 25 | Penetapan Lokasi Pembangunan Jalan Tani ke Lokasi Launching Gerakan Menanam Lima Juta Pohon Kelapa di Desa Mekar Indah Kec.Buki Tahun Anggaran 2025 | Keputusan Bupati Kepulauan Selayar Nomor 565.a/X/Tahun 2025 | |
| 26 | Besaran Harga Tanah untuk Pembangunan Jalan Tani ke Lokasi Launching Gerakan Menanam Lima Juta Pohon Kelapa di Desa Mekar Indah Kec.Buki Tahun Anggaran 2025 | Keputusan Bupati Kepulauan Selayar Nomor 705/XII/Tahun2025 | |
| 27 | Peta Ketahanan Dan Kerentanan Pangan Pemerintah Daerah Kabupaten Kepulauan Selayar Tahun 2025 | Keputusan Bupati Kepulauan Selayar Nomor 702/XII/Tahun2025 | Menyediakan informasi ketahanan dan kerentanan pangan yang akurat dan konprehensi |
| 28 | Penetapan Alokasi dan Harga Eceran Tertinggi Pupuk Bersubsidi Sektor Pertanian Kabupaten Kepulauan Selayar Tahun Anggaran 2025 | Keputusan Bupati Kepulauan Selayar Nomor 188.43/230/XII/Tahun 2024 | Terpenuhinya kebutuhan pupuk dan penerapan pemupukan berimbang oleh petani |

2.3 Tindak Lanjut Rekomendasi DPRD terhadap LKPJ Bupati Tahun Anggaran 2024 (sesuai Surat Bupati Kepulauan Selayar Nomor :051/100.1.7./V/2025, tanggal 21 Mei 2025, perihal Tindak Lanjut Lanjut Rekomendasi DPRD atas Pembahasan LKPJ Bupati Kepulauan Selayar Tahun Anggaran 2024)

Tabel 2. 48 Tindak Lanjut Rekomendasi DPRD atas LKPJ 2024

| No. | Rekomendasi DPRD Tahun 2024 | | Tindak Lanjut | Tujuan/Masalah yang diselesaikan |
|------------|---|----|---|---|
| 1. | Agar mengambil langkah-langkah dan kebijakan strategis mengenai pengembangan sapi bali yang ada di Desa Tanamalal Kecamatan Pasimasunggu secara berkelanjutan | a. | <p>Penguatan Pengamanan dan Pengawasan Lokasi Sebagai respons atas risiko kehilangan sapi akibat lemahnya pengawasan, mengusulkan pengaktifan kembali penjaga sapi/petugas pengelola Instalasi Pembibitan Rakyat (IPR), menyusun skema pengawasan rutin dan patroli lokasi, akan membangun atau merehabilitasi pos jaga di area strategis. Hal tersebut akan diusulkan ke dalam dokumen perencanaan daerah (RKPD dan Rencana Kerja)</p> | Mengatasi risiko kehilangan ternak sapi bali akibat lemahnya sistem pengamanan dan pengawasan lokasi Instalasi Pembibitan Rakyat (IPR) dan Meningkatkan keberlanjutan pengelolaan sapi bali sebagai aset daerah dan sumber bibit ternak unggulan. |
| | | b. | <p>Penataan Kelembagaan dan SDM Pengelola Untuk meningkatkan efektivitas pengelolaan mengusulkan dilakukan Penunjukan Petugas Teknis Peternakan di lokasi Instalasi Pembibitan Rakyat (IPR), Pelibatan pemerintah desa, kecamatan, dan</p> | Memperkuat tata kelola kelembagaan dan SDM pengelola IPR agar pengembangan sapi bali berjalan efektif, terintegrasi, dan berkelanjutan dan Mendorong partisipasi pemerintah desa, kecamatan, dan masyarakat |

| No. | Rekomendasi DPRD Tahun 2024 | | Tindak Lanjut | Tujuan/Masalah yang diselesaikan |
|-----|---|---|--|--|
| | | | kelompok peternak sekitar dalam sistem pengelolaan, penyusunan model kerja sama pengelolaan berbasis masyarakat. | peternak dalam pengelolaan sapi bali berbasis pemberdayaan lokal |
| 2. | Agar segera menghadirkan dokter hewan yang berkaitan dengan layanan surat keterangan kesehatan hewan (SKKH) yang berada di wilayah Kepulauan (Kec.Pasilambena, Kec.Pasimarannu dan Kec.Pasimassunggu) | <p>a. Penguatan Kebijakan dan Perencanaan Dinas Pertanian dan Ketahanan Pangan telah menyusun Telaahan Staf kepada Bupati terkait kebutuhan pelayanan kesehatan hewan di wilayah kepulauan sebagai dasar pengambilan kebijakan, khususnya dalam rangka pemenuhan layanan Surat Keterangan Kesehatan Hewan (SKKH) sesuai ketentuan Peraturan Menteri Pertanian Nomor 17 Tahun 2023</p> <p>b. Penyiapan Pembentukan UPTD Puskesmas Sebagai tindak lanjut rekomendasi DPRD, telah melakukan identifikasi wilayah prioritas pembentukan UPTD Pusat Pelayanan Kesehatan Hewan (Puskesmas) di kecamatan kepulauan dan pemetaan kebutuhan sarana, prasarana, serta sumber daya manusia pendukung layanan kesehatan hewan</p> | <p>Mengatasi keterbatasan layanan Surat Keterangan Kesehatan Hewan (SKKH) di wilayah kepulauan akibat tidak tersedianya dokter hewan.</p> <p>Menjamin kelancaran lalu lintas ternak antar wilayah sesuai ketentuan Peraturan Menteri Pertanian Nomor 17 Tahun 2023</p> | |

| No. | Rekomendasi DPRD Tahun 2024 | Tindak Lanjut | Tujuan/Masalah yang diselesaikan |
|-----|-----------------------------|--|--|
| | | <p>c. Penataan dan Pemenuhan Sumber Daya Manusia Telah melakukan Analisis Beban Kerja tenaga Medik Veteriner yang menunjukkan kebutuhan ideal dokter hewan lebih dari jumlah yang tersedia saat ini, selanjutnya mengusulkan penambahan formasi dokter hewan sesuai kebutuhan, serta membuka opsi pemanfaatan dokter hewan non-ASN yang terdaftar dalam sistem iSIKHNAS untuk mendukung pelayanan SKKH</p> | <p>Meningkatkan akses masyarakat kepulauan terhadap layanan kesehatan hewan secara cepat, mudah, dan legal</p> |
| | | <p>d. Penguatan Dukungan Anggaran Dalam rangka menindaklanjuti rekomendasi DPRD, akan mengusulkan penguatan alokasi anggaran pelayanan kesehatan hewan dalam perencanaan dan penganggaran daerah, termasuk dukungan operasional pelayanan, penyediaan obat-obatan, dan peralatan veteriner di wilayah kepulauan</p> | <p>Memperkuat kepatuhan terhadap regulasi kesehatan hewan serta mencegah potensi pelanggaran administrasi lalu lintas ternak</p> |
| | | <p>e. Koordinasi dan Pelaksanaan Teknis Akan meningkatkan koordinasi dengan pemerintah kecamatan dan desa di wilayah kepulauan, serta instansi terkait lainnya,</p> | <p>Mendukung peningkatan aktivitas ekonomi peternakan masyarakat di wilayah kepulauan.</p> |

| No. | Rekomendasi DPRD Tahun 2024 | Tindak Lanjut | Tujuan/Masalah yang diselesaikan |
|-----|---|--|---|
| | | guna menjamin kelancaran pelayanan kesehatan hewan dan lalu lintas ternak yang sesuai dengan ketentuan peraturan perundang-undangan | |
| 3. | Terkait infrastruktur dan pelayanan lalu lintas hewan ternak agar segera di siapkan laboraterium sampel darah yang bermuara kepada peningkatan Pendapatan Asli Daerah sesuai permentan no 17 Tahun 2023 tentang tata cara pengawasan lalu lintas hewan, produk hewan dan media pembawa penyakit hewan | <p>a. Penyusunan Dasar Kebijakan Teknis Sebagai respon atas rekomendasi DPRD, telah menyusun Telaahan Staf mengenai kebutuhan penyediaan Laboratorium Veteriner sebagai infrastruktur pendukung pelayanan lalu lintas hewan sesuai dengan ketentuan Peraturan Menteri Pertanian Nomor 17 Tahun 2023</p> | Mengatasi ketiadaan fasilitas laboratorium veteriner di Kabupaten Kepulauan Selayar yang menghambat proses pemeriksaan kesehatan hewan. |
| | | <p>b. Identifikasi Kebutuhan Layanan Laboratorium Veteriner Telah melakukan identifikasi permasalahan utama yang dihadapi, antara lain belum tersedianya staf dan laboratorium veteriner di Kabupaten Kepulauan Selayar, lamanya waktu</p> | Mempercepat proses pemeriksaan penyakit hewan sebagai persyaratan penerbitan Sertifikat Veteriner dan SKKH |

| No. | Rekomendasi DPRD Tahun 2024 | Tindak Lanjut | Tujuan/Masalah yang diselesaikan |
|-----|-----------------------------|---|--|
| | | <p>pemeriksaan kesehatan hewan karena harus dilakukan di laboratorium kabupaten/kota lain, menurunnya jumlah ternak yang dilalulintaskan antar wilayah yang berdampak pada penurunan Pendapatan Asli Daerah (PAD)</p> | |
| | | <p>c. Penyiapan Pembentukan UPTD Laboratorium Veteriner Akan menyiapkan langkah awal pembentukan Unit Pelayanan Teknis Daerah (UPTD) Laboratorium Veteriner, meliputi perencanaan kelembagaan UPTD, pemetaan kebutuhan sumber daya manusia laboratorium veteriner, inventarisasi sarana dan prasarana laboratorium sesuai standar dan ketentuan akreditasi</p> | <p>Mengurangi ketergantungan pada laboratorium kabupaten/kota lain yang menyebabkan keterlambatan dan biaya tambahan bagi masyarakat</p> |
| | | <p>d. Integrasi dalam Perencanaan dan Penganggaran Daerah akan mengusulkan penyediaan layanan Laboratorium Veteriner ke dalam dokumen perencanaan daerah (RKPD dan Rencana Kerja), penganggaran daerah secara bertahap sesuai kemampuan keuangan daerah, guna mendukung percepatan pelayanan lalu</p> | <p>Meningkatkan kelancaran lalu lintas ternak antar daerah sesuai Permentan Nomor 17 Tahun 2023</p> |

| No. | Rekomendasi DPRD Tahun 2024 | Tindak Lanjut | Tujuan/Masalah yang diselesaikan |
|-----|-----------------------------|---|---|
| | | lintas hewan dan peningkatan PAD (Pendapatan Asli Daerah) | |
| | | <p>e. Penguatan Pengendalian Penyakit Hewan akan meningkatkan langkah antisipatif terhadap penyakit hewan strategis (Penyakit Mulut dan Kuku (PMK), <i>Brucellosis</i>, <i>Surra</i>, <i>Jembrana</i>, <i>SE</i>, <i>Anthrax</i>, dan <i>Lumpy Skn Disease</i> (LSD) melalui perencanaan penyediaan fasilitas pemeriksaan laboratorium sebagai upaya pencegahan penyebaran penyakit antar wilayah</p> | Mencegah penyebaran penyakit hewan strategis (PMK, <i>Brucellosis</i> , <i>Surra</i> , <i>Jembrana</i> , <i>SE</i> , <i>Anthrax</i> , <i>LSD</i>) dan mendukung peningkatan Pendapatan Asli Daerah (PAD) dari pelayanan pemeriksaan kesehatan hewan. |

BAB III
CAPAIAN KINERJA PELAKSANAAN
TUGAS PEMBANTUAN DAN PENUGASAN

3.1 Tugas Pembantuan dan Penugasan Yang Dilaksanakan

3.1.1 Direktorat Jenderal Prasarana dan Sarana Pertanian

1. *Dasar Hukum Penyelenggaraan Tugas Pembantuan :*

- a. Daftar Isian Pelaksanaan Anggaran (DIPA) Perubahan Ke 8 Nomor : 018.08.4.199133/2025, tanggal 07 Agustus 2025
- b. Rencana Operasional Pelaksanaan Anggaran Kinerja Tahun Anggaran 2026

2. *Gambaran Umum Pelaksanaan Tugas Pembantuan*

Tugas Pembantuan di daerah Kabupaten Kepulauan Selayar diterima dari Direktorat Jenderal Prasarana dan Sarana Pertanian melalui Satuan Kerja Dinas Tanaman Pangan, Hortikultura dan Perkebunana Provinsi Sulawesi Selatan. Total anggaran yang diberikan 201.630.000,- .Realisasi sebesar Rp. 183.580.000,- atau sebesar 91,05 %

Bidang urusan pertanian :

1. Program Ketersediaan, Akses dan Konsumsi Pangan Berkualitas dengan kegiatan :

a) *Fasilitasi Pupuk dan Pestisida*

Sumber dana : APBN dengan jumlah dana : Rp. 155.330.000,- (Seratus Lima Puluh Lima Juta Tiga Ratus Tiga Puluh Ribu Rupiah).

Fokus utama Tugas Pembantuan ini diarahkan pada fasilitasi pupuk dan pestisida, yang mencakup kegiatan pendataan, verifikasi, dan validasi penerima pupuk bersubsidi. Kegiatan ini bertujuan untuk memastikan bahwa pupuk bersubsidi disalurkan secara tepat sasaran kepada petani yang berhak melalui proses pendataan berbasis sistem, sehingga meningkatkan akurasi data

penerima dan mengurangi potensi penyimpangan penyaluran. Dukungan anggaran dialokasikan untuk belanja bahan, honorarium tim pendataan dan verifikasi, serta perjalanan dinas pengawasan dan koordinasi di lapangan.

Selain itu, Tugas Pembantuan juga mencakup pengawasan peredaran pupuk dan pestisida, yang diwujudkan melalui kegiatan monitoring, pembinaan, serta penyusunan laporan pengawasan. Kegiatan ini berperan penting dalam menjaga ketersediaan pupuk dan pestisida sesuai ketentuan serta melindungi petani dari peredaran sarana produksi pertanian yang tidak memenuhi standar. Output kegiatan ini berupa laporan pengawasan yang menjadi bahan evaluasi bagi pemerintah pusat dan provinsi.

Untuk mendukung kelancaran pelaksanaan kegiatan teknis tersebut, dialokasikan pula anggaran Dukungan Manajemen.

2. Program Dukungan Manajemen

b) Dukungan Manajemen dan Dukungan Teknis Lainnya Ditjen PSP

Sumber dana : APBN dengan jumlah dana : Rp.46.300.000,- (Empat puluh enam juta tiga ratus ribu rupiah).

Program ini meliputi layanan manajemen keuangan. Dukungan ini meliputi honorarium pengelola keuangan, belanja operasional, serta koordinasi dan konsultasi ke tingkat provinsi dan pusat. Dukungan manajemen ini memastikan bahwa pelaksanaan Tugas Pembantuan berjalan sesuai prinsip akuntabilitas, transparansi, dan tertib administrasi keuangan negara.

Secara keseluruhan, pelaksanaan Tugas Pembantuan di Kabupaten Kepulauan Selayar telah dirancang untuk memperkuat sinergi antara pemerintah pusat dan daerah dalam penyediaan dan pengawasan sarana produksi pertanian. Melalui kegiatan

pendataan yang akurat, pengawasan yang intensif, serta dukungan manajemen yang memadai, Tugas Pembantuan ini diharapkan dapat berkontribusi nyata terhadap peningkatan efektivitas penyaluran pupuk bersubsidi dan keberlanjutan ketahanan pangan daerah maupun nasional

Tahapan pelaksanaan kegiatan :

- a. kegiatan pendataan, verifikasi, dan validasi penerima pupuk bersubsidi
Kelompok tani yang memenuhi kriteria CPCL (Calon Petani Calon Lokasi) mengusulkan permohonan bantuan pemerintah kepada Dinas Pertanian Kabupaten melalui BPP (Balai Penyuluhan Pertanian)/Petugas Lapangan dengan melengkapi Identitas Ketua dan Anggota Poktan disertai NIK, alamat jelas, jenis dan luas lahan, komoditas yang diusahakan, kebutuhan pupuk. dan informasi lainnya yang dibutuhkan.
- b. Data CPCL (Calon Petani Calon Lokasi) yang telah dikumpulkan disusun dan diinput ke dalam sistem pengelolaan pupuk bersubsidi (e-RDKK)
- c. Dinas membentuk Tim Pendataan, Verifikasi, dan Validasi sampai tingkat kecamatan/desa.
- d. Dinas melaksanakan verifikasi administrasi dan faktual serta melakukan validasi sesuai kewenangan yang didelegasikan.
- e. Kabupaten berkoordinasi secara berjenjang dengan provinsi sebagai pembina teknis.
- f. Kementerian/Lembaga melakukan pembinaan, monitoring, dan evaluasi atas pelaksanaan kegiatan Tugas Pembantuan.
- g. Data hasil validasi menjadi dasar penetapan alokasi pupuk bersubsidi.
- h. Penyaluran dilakukan melalui kios resmi, termasuk mekanisme Kartu Tani.

- i. Dinas melaksanakan pengawasan lapangan terhadap penyaluran dan penggunaan pupuk bersubsidi.
- j. Dinas wajib menyusun laporan fisik dan keuangan secara berkala.
- k. Laporan disampaikan kepada Kementerian/Lembaga pemberi tugas melalui provinsi.

1. Program Dukungan Manajemen

Tahapan Pelaksanaan Kegiatan

Layanan Manajemen Keuangan pada kegiatan pupuk bersubsidi dilaksanakan melalui pengelolaan honorarium pengelola keuangan, belanja operasional, dan perjalanan dinas sesuai POK (Petunjuk Operasional Kegiatan), dengan penatausahaan, verifikasi oleh PPK, serta pelaporan keuangan secara tertib dan akuntabel guna mendukung pelaksanaan tugas pembantuan.

3.1. Matriks Capaian Kinerja Pelaksanaan Tugas Pembantuan Ditjen Prasarana dan Sarana Pertanian yang Dilaksanakan Oleh Daerah Kabupaten Kepulauan Selayar

| NO. | BIDANG URUSAN | DASAR PELAKSANAAN PENUGASAN (TP) | PROGRAM, KEGIATAN, OUTPUT DAN RINCIAN KEGIATAN | LOKASI | SKPD PELAKSANA TP | ALOKASI ANGGARAN | REALISASI ANGGARAN | (%) | REALISASI CAPAIAN KEGIATAN | (%) | KET. |
|-----|--------------------------------|--|--|-----------------------------|--------------------------------------|--------------------|--------------------|-------|---|------|------|
| (1) | (2) | (3) | (4) | (5) | (6) | (7) | (8) | (9) | (10) | (11) | (12) |
| 1. | Prasarana dan sarana Pertanian | Permentan No.29/2025 tentang Pedoman Umum Bantuan Pemerintah | Program Ketersediaan, Akses dan Konsumsi Pangan Berkualitas | Kabupaten Kepulauan Selayar | Dinas Pertanian dan Ketahanan Pangan | 155.330.000 | 146.279.500 | 94.17 | Terlaksananya Pendataan dan verifikasi penerima pupuk bersubsidi serta pengawasan pupuk dan pestisida | 95 | |
| | | | Fasilitasi Pupuk dan Pestisida | | | 155.330.000 | | | | | |
| | | | Keg.Penerima Pupuk Bersubsidi yang diverifikasi | | | 125.330.000 | 118.349.500 | 94.43 | | | |
| | | | Subkeg.Pendataan Penerimaan Pupuk Bersubsidi | | | 31.170.000 | 30.540.000 | 97,97 | | | |
| | | | Subkeg.Verifikasi dan Validasi Penerima Pupuk Bersubsidi | | | 94.160.000 | 87.810.000 | 93.26 | | | |

| | | | | | | | | | | | |
|--|--|--|---|--|--|----------------------|--------------------|-------|---|-----|--|
| | | | Laporan Pengawasan Pupuk dan Pestisida | | | 30.000.000 | 27.930.000 | 93,1 | | | |
| | | | Persiapan Monev dan Pelaporan | | | 4.000.000 | 2.000.000 | 50 | | | |
| | | | Pelaksanaan Kegiatan | | | 26.000.000 | 25.930.000 | 99,74 | | | |
| | | | Program Dukungan Manajemen | | | 46.300.000 | 37.300.000 | 80,56 | Terlaksananya dukungan operasional kegiatan PSP | 100 | |
| | | | Layanan Manajemen Keuangan | | | 46.300.000 | 37.300.000 | 80,56 | | | |
| | | | | | | 201.630.000,- | 183.580.000 | 91,05 | | | |

3.2 Hambatan - Hambatan

a. Perubahan Alokasi Pupuk Bersubsidi

Terjadi perubahan alokasi pupuk bersubsidi dari pemerintah pusat akibat keterbatasan jumlah pupuk yang tersedia secara nasional, sehingga alokasi yang diterima Kabupaten Kepulauan Selayar lebih rendah dibandingkan dengan kebutuhan riil berdasarkan data CPCL/RDKK yang telah disusun.

3.3 Saran dan Tindak Lanjut

Untuk mengatasi permasalahan yang ada, dilakukan beberapa upaya dan tindak lanjut yaitu :

- a. Penyesuaian data CPCL/RDKK sesuai alokasi terbaru yang ditetapkan.
- b. Penetapan skala prioritas penerima pupuk bersubsidi berdasarkan luas lahan, komoditas prioritas, dan musim tanam.
- b. Sosialisasi kepada kelompok tani terkait penyesuaian alokasi agar tidak menimbulkan kesalahpahaman di lapangan.

Satuan Kerja melakukan percepatan pelaksanaan kegiatan, dengan tetap mempedomani petunjuk teknis yang diterbitkan Kementerian/Lembaga pemberi penugasan.

Diharapkan kepada Pemerintah Daerah dalam hal ini Dinas Pertanian dan Ketahanan Pangan Kabupaten Kepulauan Selayar agar tetap berkoordinasi dengan Kementerian/Lembaga untuk terlaksananya program/kegiatan pembangunan pertanian.

BAB IV

PENUTUP

Laporan Keterangan Pertanggungjawaban (LKPJ) Dinas Pertanian dan Ketahanan Pangan Kabupaten Kepulauan Selayar secara umum dapat menggambarkan keadaan organisasi, pelaksanaan urusan pembangunan, alokasi anggaran yang diterima serta realisasi pencapaian kinerja tahun 2025. Dari pelaksanaan berbagai program dan kegiatan tersebut dapat disimpulkan sebagai berikut :

1. Program dan kegiatan yang dilaksanakan didukung APBD Kabupaten Kepulauan Selayar, Dana Tugas Pembantuan Provinsi dari Dinas Tanaman Pangan, Hortikultura dan Perkebunan Provinsi Sulawesi Selatan merupakan upaya pencapaian Visi Kabupaten Kepulauan Selayar.
2. Pencapaian kinerja demikian senantiasa diupayakan untuk ditingkatkan terus menerus pada tahun-tahun yang akan datang serta diupayakan agar setiap aspirasi masyarakat dan kepentingannya dapat terus diakomodir dalam Perencanaan serta Program Kerja Dinas Pertanian dan Ketahanan Pangan Kabupaten Kepulauan Selayar dalam rangka mewujudkan visi dan misi, serta tujuan dan sasaran yang ingin dicapai.
3. Pelaksanaan kegiatan pada Dinas Pertanian dan Ketahanan Pangan Kabupaten Kepulauan Selayar Tahun Anggaran 2025 secara umum sudah mendekati sasaran dan tujuan yang telah ditetapkan, tentunya capaian kinerja ini merupakan hasil dari kerja keras dan komitmen seluruh aparat Dinas Pertanian dan Ketahanan Pangan serta pihak terkait lainnya, namun demikian capaian kinerja tersebut tidak berarti bahwa pelaksanaan kegiatan tersebut sudah sempurna dilakukan.

4. Terlepas dari berbagai kesulitan dan hambatan yang ada, dengan cara pengukuran kinerja ini, maka pada tahun 2025 Dinas Pertanian dan Ketahanan Pangan Kabupaten Kepulauan Selayar dapat melaksanakan sasaran strategis dengan total 3 (tiga) program urusan pemerintahan wajib yang tidak berkaitan dengan pelayanan dasar (pangan); 5 (lima) program urusan pemerintahan pilihan (pertanian); dan 1 (satu) program penunjang urusan pemerintahan daerah kabupaten/kota.
5. Dengan kerjasama dan pemahaman serta komitmen yang dibangun masing-masing pihak terkait berbagai hambatan/kesulitan dapat diatasi dengan memperhatikan skala prioritas.
6. Demikian Laporan Keterangan Pertanggungjawaban (LKPJ) ini kami sampaikan sebagai laporan dan bahan evaluasi kinerja Dinas Pertanian dan Ketahanan Pangan Kabupaten Kepulauan Selayar selama tahun 2025. Kami menyadari masih terdapat kekurangan dalam penyusunan laporan ini, saran dan masukan sangat diharapkan guna perbaikan lebih lanjut. Terima kasih.

Benteng, 29 Januari 2026

Kepala Dinas Pertanian dan
Ketahanan Pangan,



Ir. Al AMIN, S.Pi., M.M

Pangkat : Pembina, Tk I

NIP.19771014 201501 1 001